



# ÉTUDE SUR L'ACTIVITÉ DE L'HÔTELLERIE DE PLEIN-AIR EN TOURAINE

Agence Départementale du Tourisme Touraine Val de Loire

# 2024



# CADRE MÉTHODOLOGIQUE

- **Hébergements en hôtellerie de plein-air analysés** : l'étude analyse l'offre et la fréquentation des structures « campings » localisés en Touraine (département de l'Indre-et-Loire) et qui comprend les terrains de campings, les aires naturelles et les Parcs Résidentiels de Loisirs destinés à la location à la nuitée.
- **Périodes d'analyse** : les fréquentations sont analysées sur la période saisonnière (d'avril à septembre inclus) et sur la période estivale (juillet et août). La majorité des hébergements en hôtellerie de plein-air étant fermés durant l'hiver, pas d'indicateurs sur la fréquentation annuelle.



## Indicateurs de fréquentation

**Méthodologie** : indicateurs obtenus à partir d'un échantillonnage et extrapolation par modèle économétrique pour une estimation à l'échelle d'un parc de campings

## TOURINSOFT

## Indicateurs sur l'offre de campings

**Méthodologie** : remontée de l'offre campings par les Offices de tourisme

*Vérification des données pour les campings classés avec la base « classement campings » d'Atout France*

# POINTS ABORDÉS

1 - LE PARC DE CAMPINGS EN TOURAINE *page 4*

2- FRÉQUENTATION (cumul fréq. française et fréq. internationale) *page 12*

3- FRÉQUENTATION FRANÇAISE *page 23*

4- FRÉQUENTATION INTERNATIONALE *page 32*

5- FRÉQUENTATION EN EMPLACEMENTS LOCATIFS *page 43*

6- FRÉQUENTATION EN EMPLACEMENTS NUS *page 50*

# 01

**LE PARC DE CAMPINGS EN  
TOURAINES**



# LE PARC DE CAMPINGS EN TOURAINE

1-1- Nombre de campings et d'emplacements

*Nombre de campings en 2024*

72

Év. 2024/2023 : **stable**

*Nombre d'emplacements en 2024*

5 083

Év. 2024/2023 : **-2%**

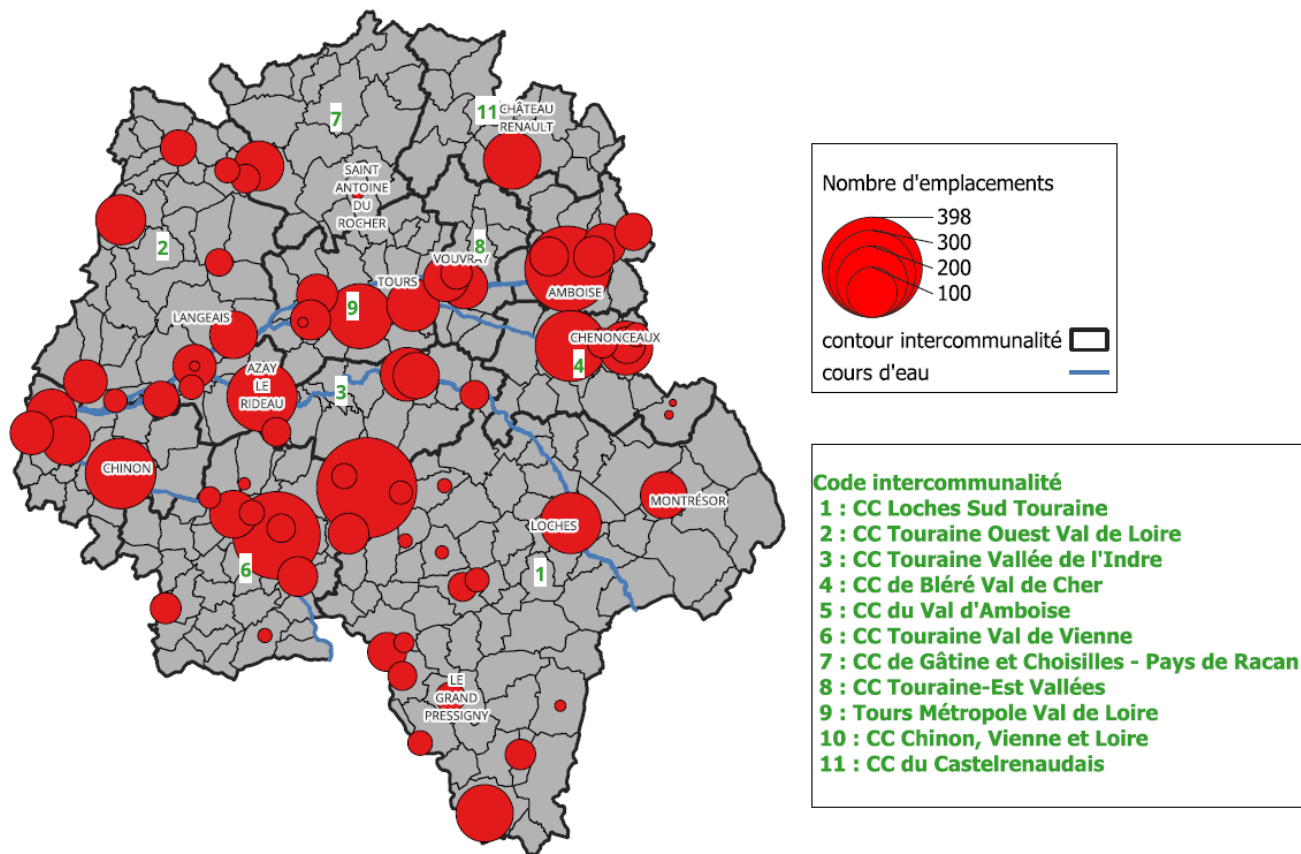
Sources : Tourinsoft, Atout France

- 72 campings pour 5 083 emplacements en 2024. Volume de campings stable entre 2024 et 2023



# LE PARC DE CAMPINGS EN TOURAINE

## 1-2- Répartition géographique



- Concentration de l'offre le long de la Loire et du Cher, mais également dans le sud-ouest du département

Sources : Tourinsoft, Atout France

Agence Départementale du Tourisme Touraine Val de Loire

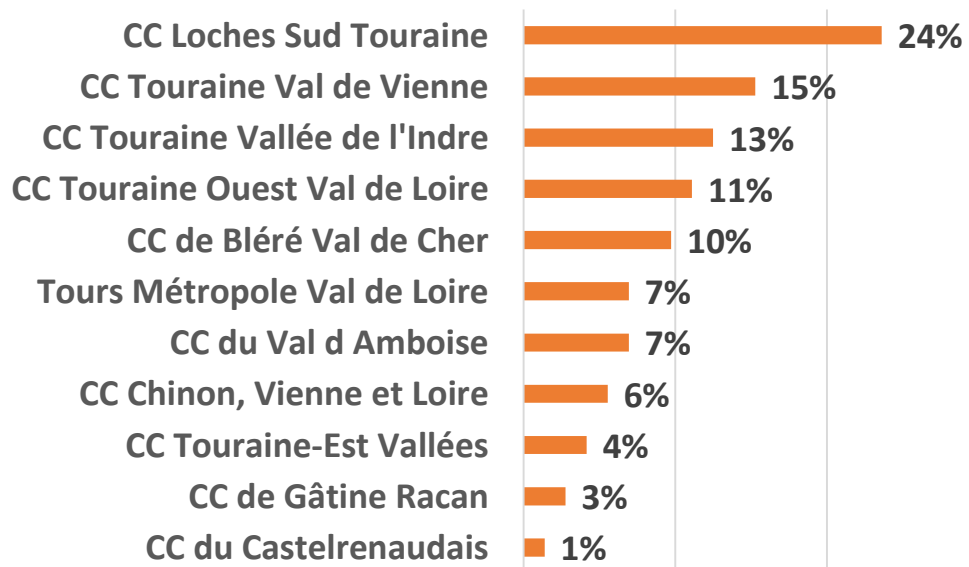
ÉTUDE SUR L'ACTIVITÉ DES CAMPINGS EN TOURAINE | 1-LE PARC DE CAMPINGS EN TOURAINE

# LE PARC DE CAMPINGS EN TOURAINE

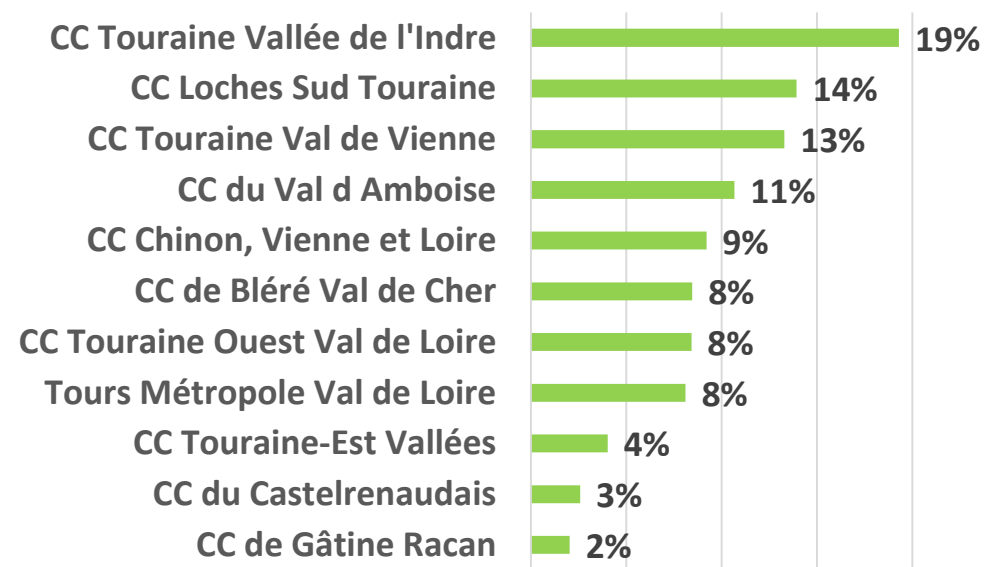
## 1-2- Répartition géographique

Répartition en % de l'offre campings par intercommunalité en 2024 en Touraine

% en nb de campings



% en nb d'emplacements



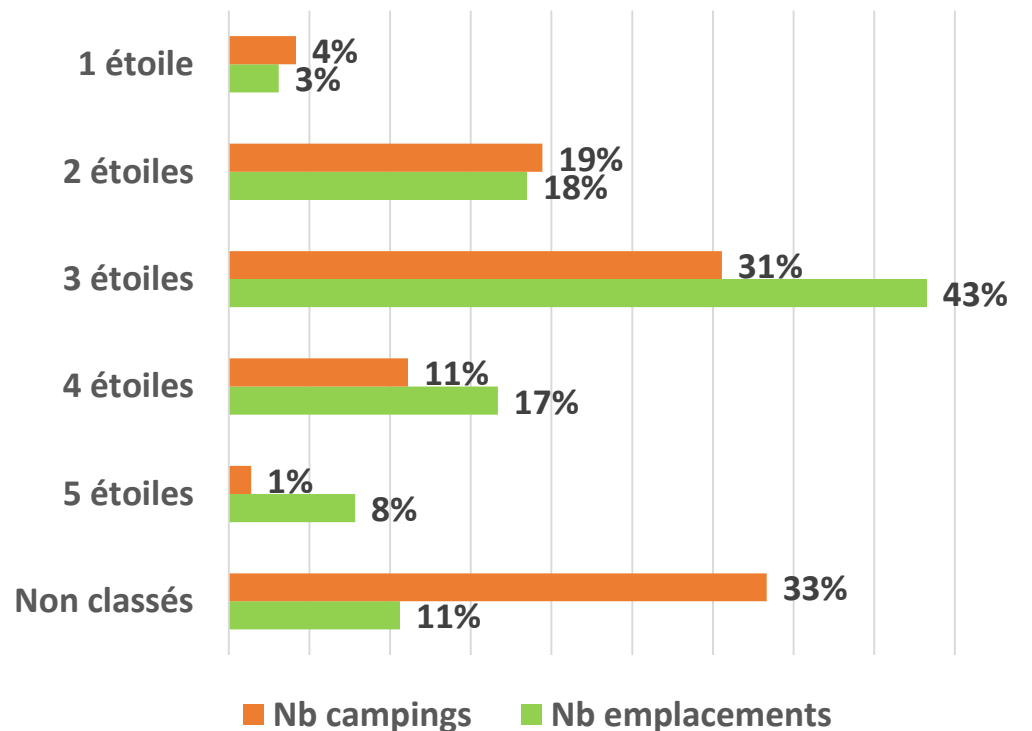
Sources : Tourinsoft, Atout France

- La CC Vallée de l'Indre est l'intercommunalité possédant le plus d'emplacements sue le département de Touraine

# LE PARC DE CAMPINGS EN TOURAINE

## 1-3- Répartition par catégorie

Répartition en % de l'offre campings par classement en 2024



- Concentration de l'offre en nombre d'emplacements sur les campings 3 étoiles
- Un tiers des campings sont non classés. Du fait du nombre d'emplacements faible, la part du non classé en volume d'emplacements n'est que de 11%

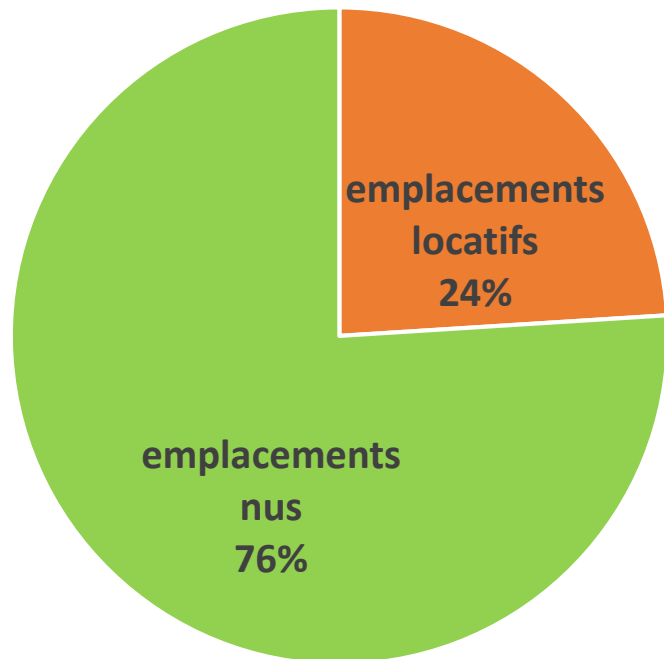
Sources : Tourinsoft, Atout France



# LE PARC DE CAMPINGS EN TOURAINE

## 1-3- Répartition par catégorie

Répartition en % emplacements nus/emplacements locatifs en 2024



- Grande proportion d'emplacements nus\* à l'échelle du parc (76%). Seulement 24% des emplacements proposés sont des emplacements locatifs\*\*

\* Emplacements nus : emplacements dépourvus de toutes formes d'hébergements. Les emplacements prévus pour le stationnement des camping-cars sont considérés comme des emplacements nus

\*\* Emplacements locatifs : emplacements dotés d'un hébergement (bungalow, bungatoile, mobil-home, habitation légère de loisir...)

Source : INSEE

# LE PARC DE CAMPINGS EN TOURAINE

1-4- Poids de l'offre à l'échelle de la France

**Poids de l'offre  
campings de  
Touraine en France  
Métropolitaine en  
2024 :**

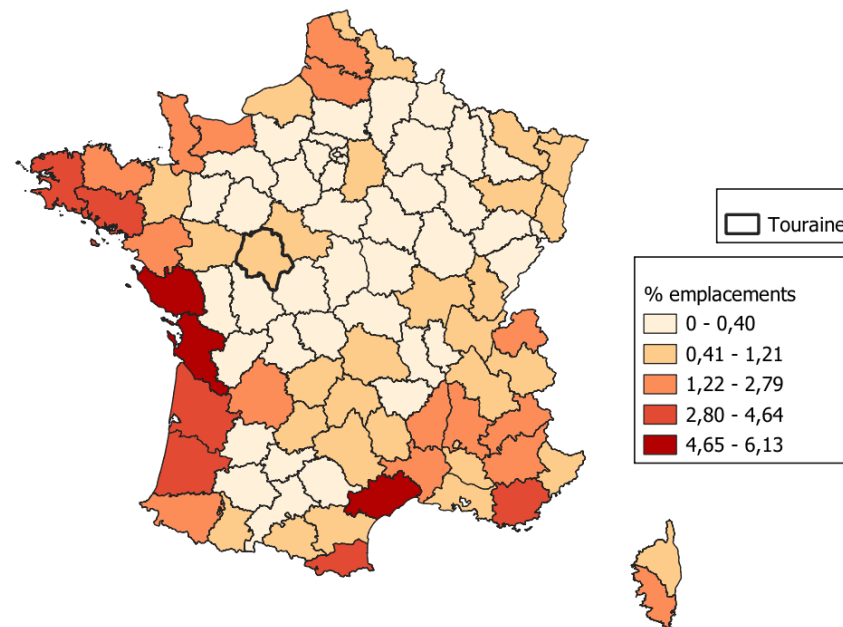
*(en % d'emplacements)*

**0,6%**

**Classement :**

**47<sup>ème</sup>** / 96 départements

*Part en % des emplacements campings par  
département en France Métropolitaine en 2024*



Source : INSEE

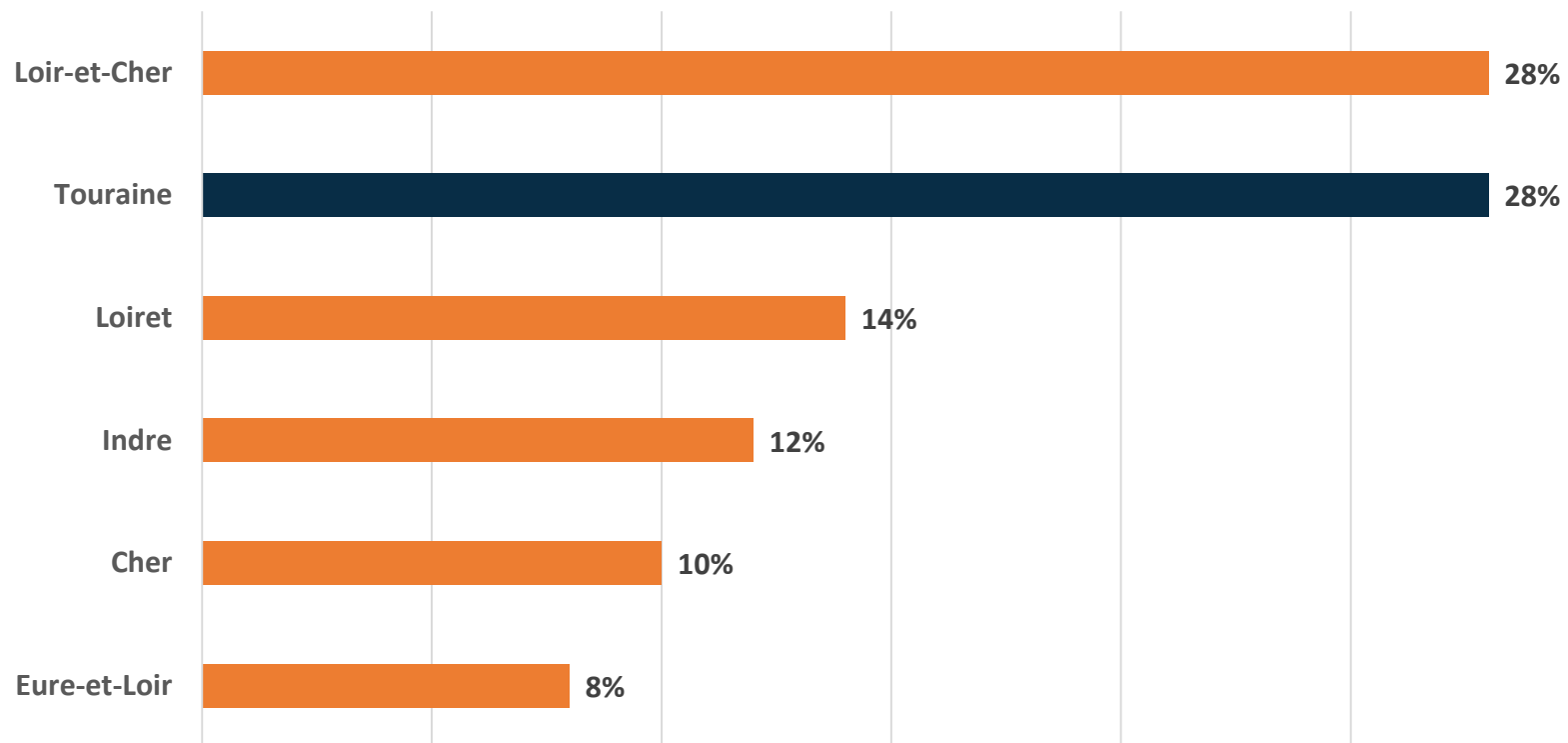
Agence Départementale du Tourisme Touraine Val de Loire

**ÉTUDE SUR L'ACTIVITÉ DES CAMPINGS EN TOURAINE | 1-LE PARC DE CAMPINGS EN TOURAINE**

# LE PARC DE CAMPINGS EN TOURAINE

## 1-5- Poids de l'offre à l'échelle de la région Centre-Val de Loire

*Part en % des emplacements par département de la région Centre-Val de Loire en 2024*



- La Touraine et le Loir-et-Cher sont exæquos en nombre d'emplacements sur la région Centre-Val de Loire
- Ces 2 départements pèsent pour plus de la moitié de l'offre régionale campings en nombre d'emplacements

Source : INSEE

Agence Départementale du Tourisme Touraine Val de Loire

**ÉTUDE SUR L'ACTIVITÉ DES CAMPINGS EN TOURAINE | 1-LE PARC DE CAMPINGS EN TOURAINE**



# 02

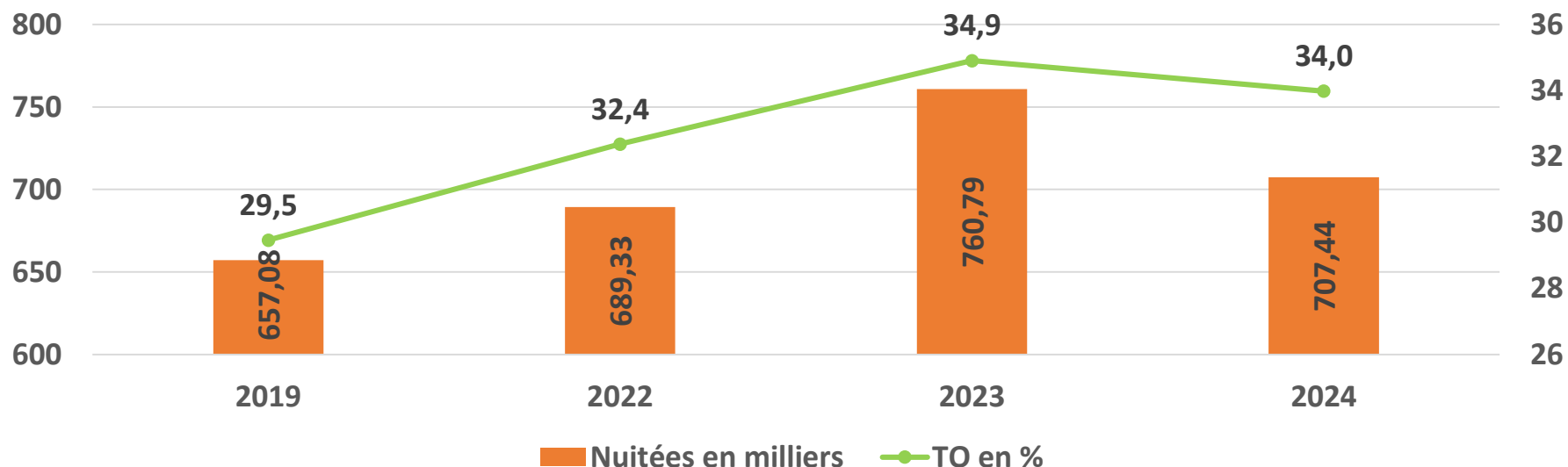
FRÉQUENTATION



# FRÉQUENTATION

## 2-1- Analyse structurelle

Nombre de nuitées en milliers et taux d'occupation (TO) moyen en % entre les saisons 2019 et 2024



*Suite à la période Covid-19, pas d'indicateurs saisonniers pour 2020 et 2021*

Sources : Enquête INSEE/DGE/CRT Centre-Val de Loire/Partenaires régionaux, départementaux et locaux/ADT Touraine

- Un volume de nuitées et un taux d'occupation 2024 en baisse par rapport à 2023

Nb nuitées 2024

**707 439**

Év. 2024/2023 : **-7%**

TO moyen 2024

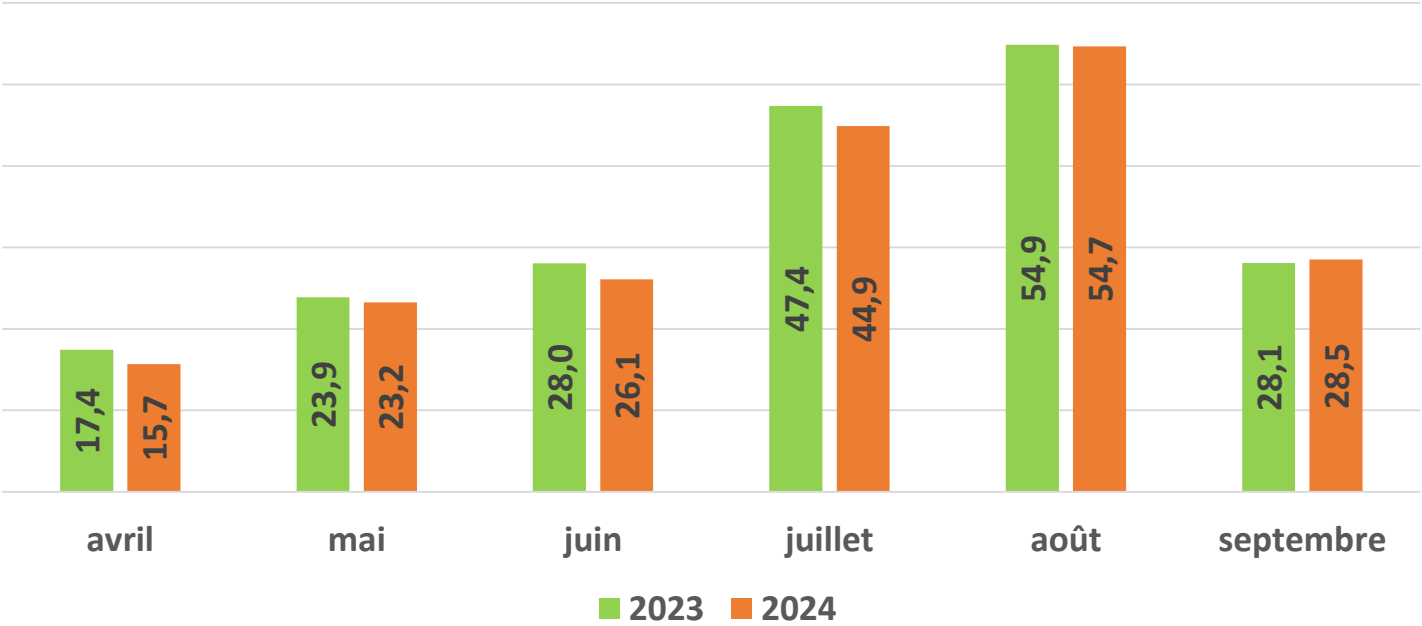
**34,0%**

Év. 2024/2023 : **-0,9 pt**

# FRÉQUENTATION

## 2-2- Taux d'occupation

Taux d'occupation (TO) moyens mensuels en % durant les saisons 2023 et 2024



Sources : Enquête INSEE/DGE/CRT Centre-Val de Loire/Partenaires régionaux, départementaux et locaux/ADT Touraine

Taux d'occupation (TO) moyen déclinés par période

| Période                    | TO moyen 2024 | Év. 2024/2023 |
|----------------------------|---------------|---------------|
| Avant-saison (avr-juin)    | 22,5%         | -1,3 pt       |
| Estivale (juill/août)      | 49,8%         | -1,4 pt       |
| Arrière-saison (septembre) | 28,5%         | + 0,4 pt      |
| Saison (avr-sept)          | 34,0%         | -0,9 pt       |

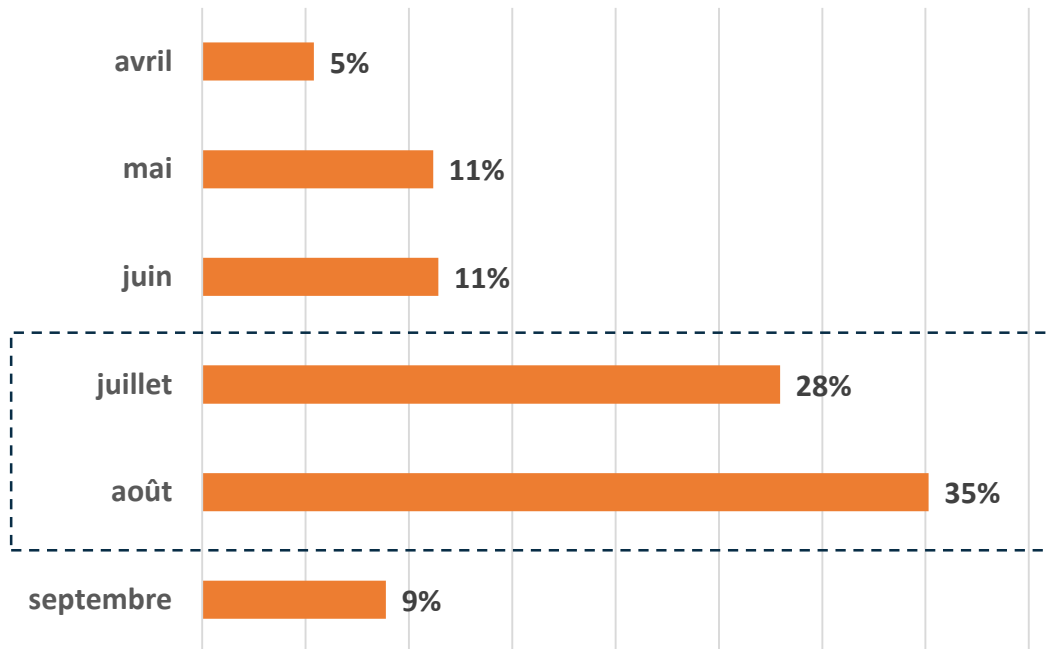
- Des taux d'occupation mensuels globalement en baisse, excepté pour le mois de septembre



# FRÉQUENTATION

## 2-3- Répartition des nuitées par mois

Répartition des nuitées en % par mois en 2024



Part nuitées  
estivales :  
**63%**

Indicateurs par période en 2024

| Période                         | Nb nuitées     | Taux d'occupation moyen en % |
|---------------------------------|----------------|------------------------------|
| Saisonnière(1)<br>Év. 2024/2023 | 707 439<br>-7% | 34,0%<br>-0,9 pt             |
| Estivale(2)<br>Év. 2024/2023    | 446 491<br>-5% | 49,8%<br>-1,4 pt             |

(1)Période saisonnière : avril-septembre

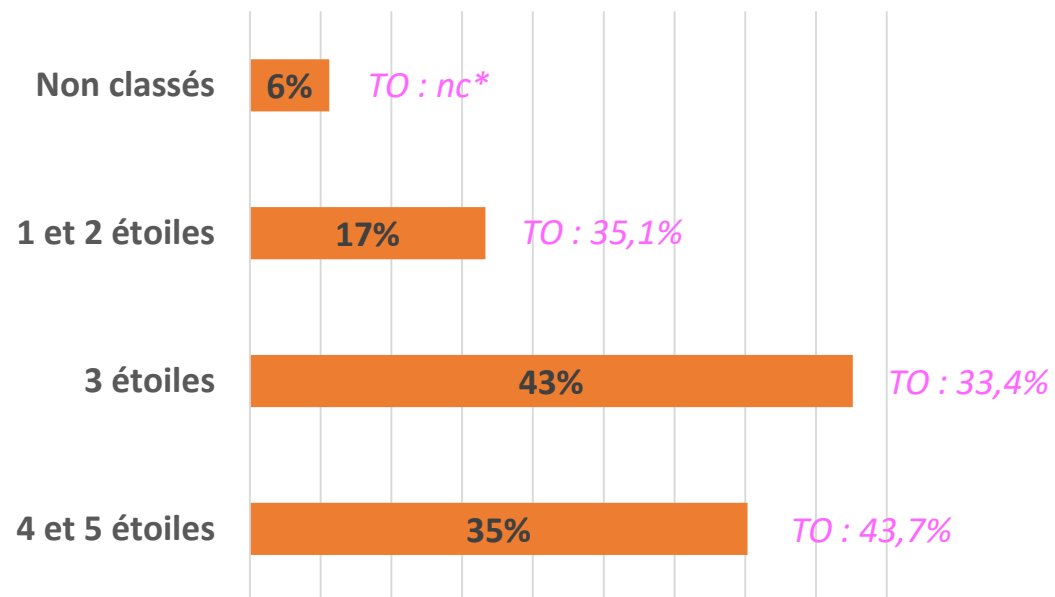
(2)Période estivale : juillet/août

- Concentration des nuitées en période estivale (juillet et août)

# FRÉQUENTATION

## 2-4- Répartition des nuitées par type de campings

Répartition des nuitées en % et taux d'occupation moyen saisonniers par type de campings en 2024



\*nc : non communiqué (faible taux de réponses à l'enquête)

Sources : Enquête INSEE/DGE/CRT Centre-Val de Loire/Partenaires régionaux, départementaux et locaux/ADT Touraine

- Le nombre de nuitées des 3,4 et 5 étoiles pèse 78% de la fréquentation totale des campings

Évolution **2024/2023** des nuitées et taux d'occupation moyens saisonniers par type de campings

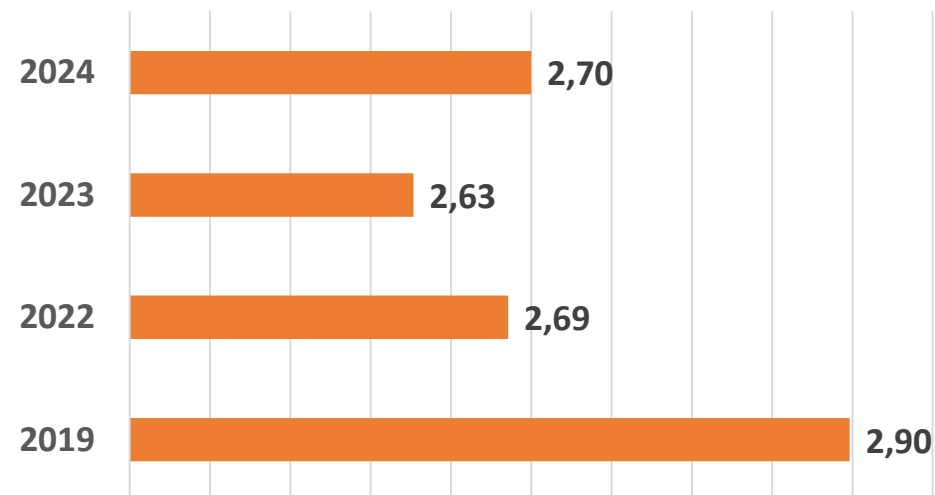
| Type campings  | Nuitées | Taux d'occupation moyen |
|----------------|---------|-------------------------|
| Non classés    | nc*     | nc*                     |
| 1 et 2 étoiles | -17%    | -0,9 pt                 |
| 3 étoiles      | -10%    | -0,2 pt                 |
| 4 et 5 étoiles | -5%     | +1,1 pt                 |

\*nc : non communiqué (faible taux de réponses à l'enquête)

# FRÉQUENTATION

## 2-5- Durée moyenne de séjour (DMS)

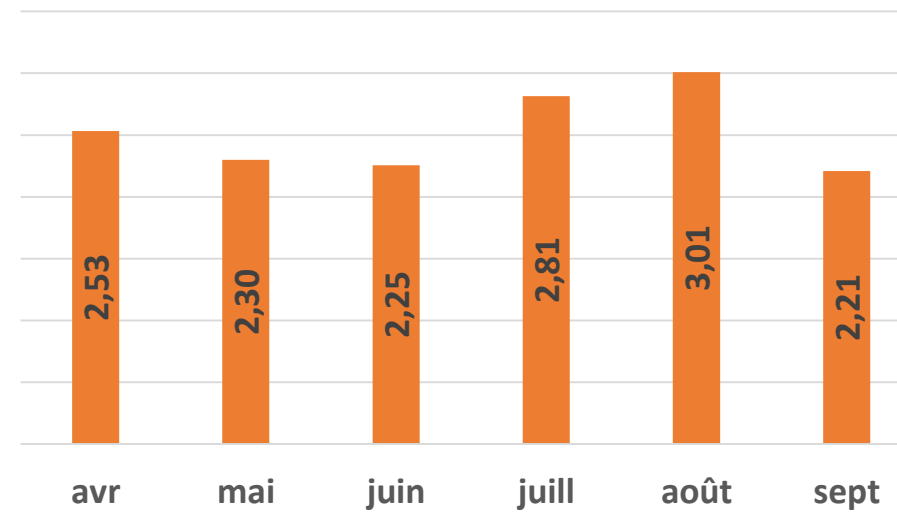
*Durée moyenne de séjour (DMS) saisonnière en nombre de jours entre 2019 et 2024*



*Suite à la période Covid-19, pas d'indicateurs saisonniers pour 2020 et 2021*

Sources : Enquête INSEE/DGE/CRT Centre-Val de Loire/Partenaires régionaux, départementaux et locaux/ADT Touraine

*Durée moyenne de séjour (DMS) mensuelle en nombre de jours sur la saison 2024*



- Une DMS saisonnière en hausse entre 2024 et 2023 mais toujours en-dessous de celle de 2019



# FRÉQUENTATION

## 2-6- Poids de la fréquentation à l'échelle de la France Métropolitaine

### Poids des nuitées campings de Touraine en France Métropolitaine en 2024 :

(en % de nuitées)

**0,5%**

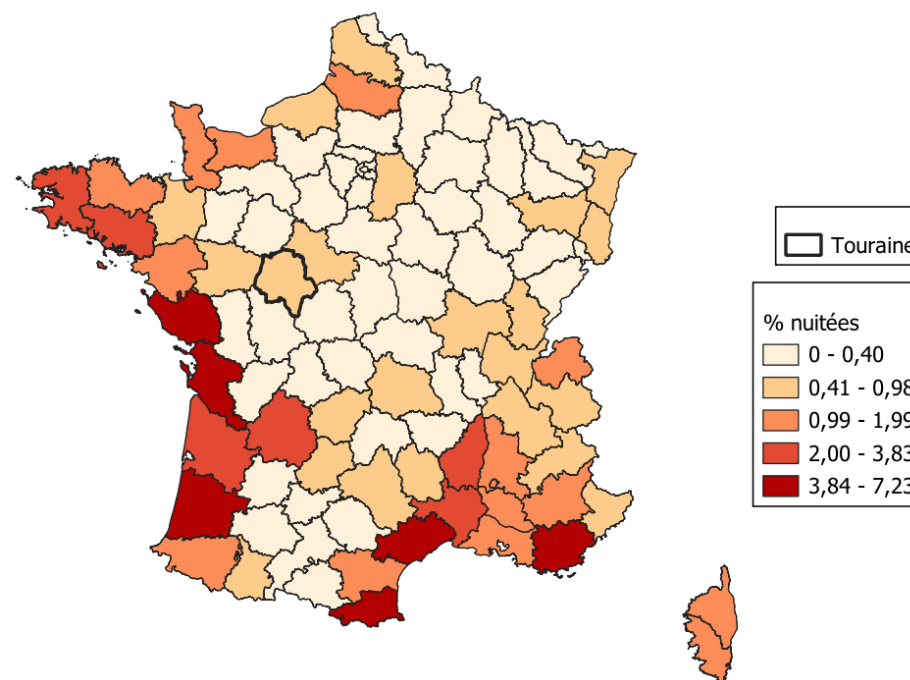
**Classement :**

**44<sup>ème</sup>** / 96 départements

Poids nuitées françaises : **0,5%**  
Classement : **41<sup>ème</sup>**

Poids nuitées internationales : **0,6%**  
Classement : **44<sup>ème</sup>**

### Part en % de nuitées campings par département en France Métropolitaine en 2024



Source : INSEE

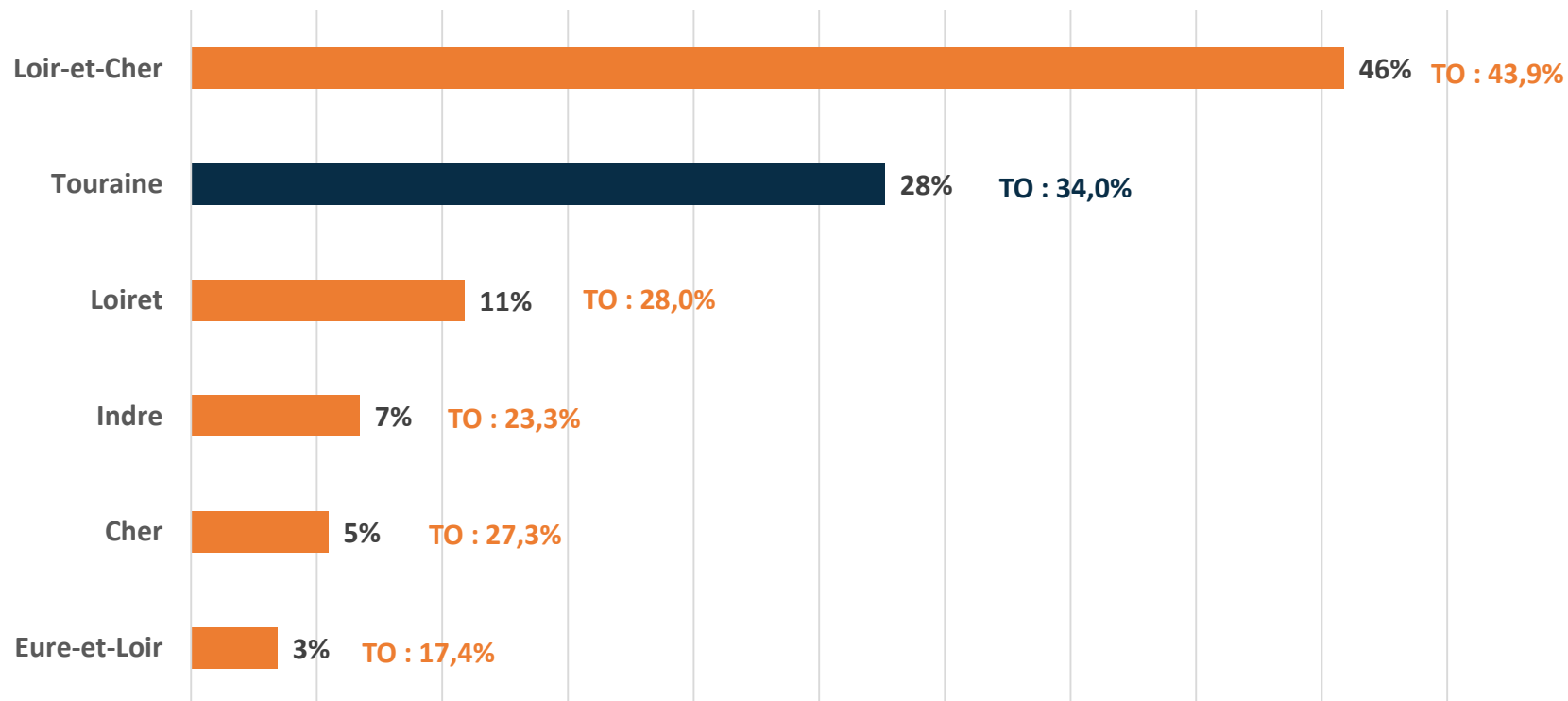
Agence Départementale du Tourisme Touraine Val de Loire

**ÉTUDE SUR L'ACTIVITÉ DES CAMPINGS EN TOURAINE | 2-FRÉQUENTATION**

# FRÉQUENTATION

## 2-7- Poids de la fréquentation à l'échelle de la région Centre-Val de Loire

*Part en % des nuitées et taux d'occupation moyens réalisés en campings par département de la région Centre-Val de Loire en 2024*



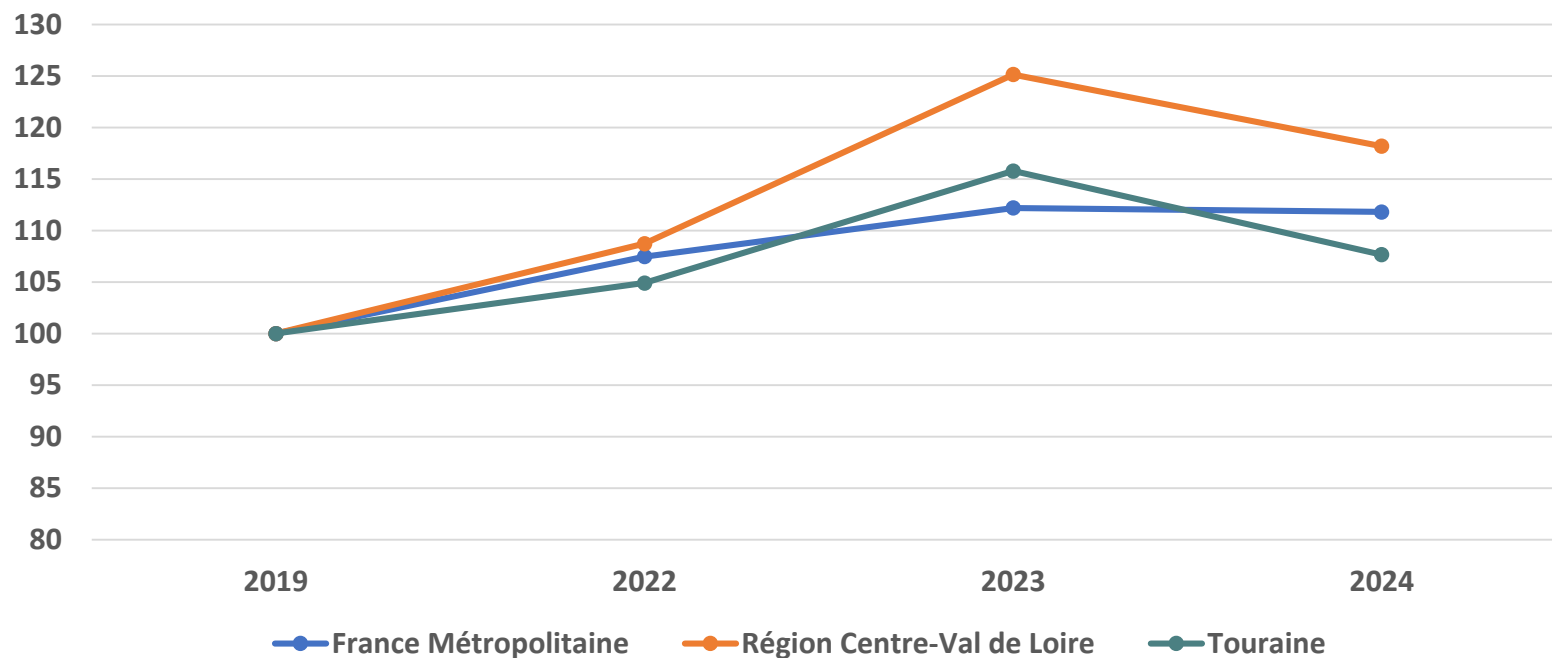
- Un peu moins de la moitié des nuitées régionales « campings » sont réalisées dans les campings du Loir-et-Cher
- La Touraine se positionne second département en nombre de nuitées campings

Source : INSEE

# FRÉQUENTATION

## 2-8- Comparaison tendance d'évolution VS France Métropolitaine VS région Centre-Val de Loire

*Indice d'évolution de la fréquentation campings en France Métropolitaine, en région Centre-Val de Loire et en Touraine (base 100 : année 2019)*



- Indice d'évolution en baisse entre 2023 et 2024 pour la Touraine et la région Centre-Val de Loire alors qu'il est légèrement en hausse à l'échelle de la France Métropolitaine

Source : INSEE

*Suite à la période Covid-19, pas d'indicateurs saisonniers pour 2020 et 2021*

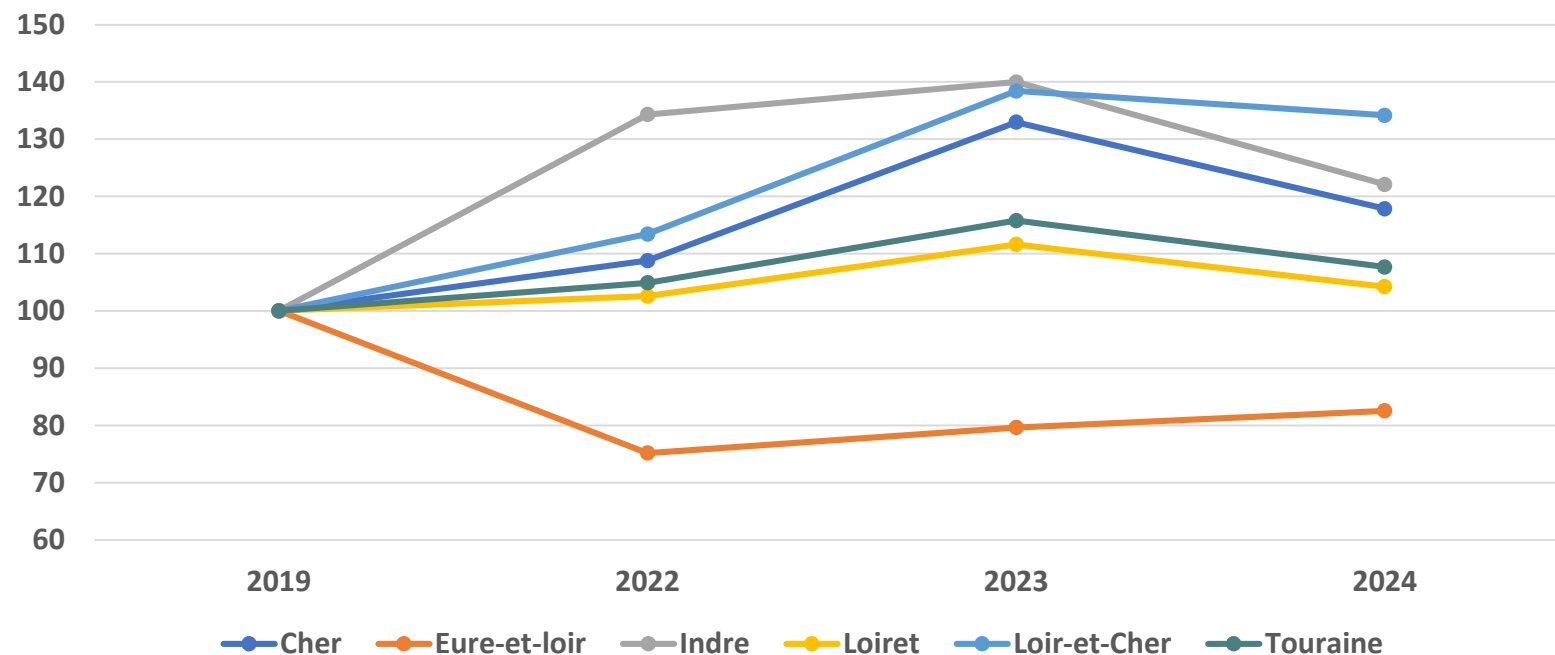
Agence Départementale du Tourisme Touraine Val de Loire

**ÉTUDE SUR L'ACTIVITÉ DES CAMPINGS EN TOURAINE | 2-FRÉQUENTATION**

# FRÉQUENTATION

## 2-9- Comparaison tendance d'évolution VS départements Centre-Val de Loire

*Indice d'évolution de la fréquentation campings en Touraine et dans les autres départements de la région Centre-Val de Loire (base 100 : année 2019)*



- Excepté l'Eure-et-Loir, tous les indices de fréquentation des autres départements de la région Centre-Val de Loire augmentent depuis 2019 mais diminuent entre 2023 et 2024

Source : INSEE

*Suite à la période Covid-19, pas d'indicateurs saisonniers pour 2020 et 2021*

Agence Départementale du Tourisme Touraine Val de Loire

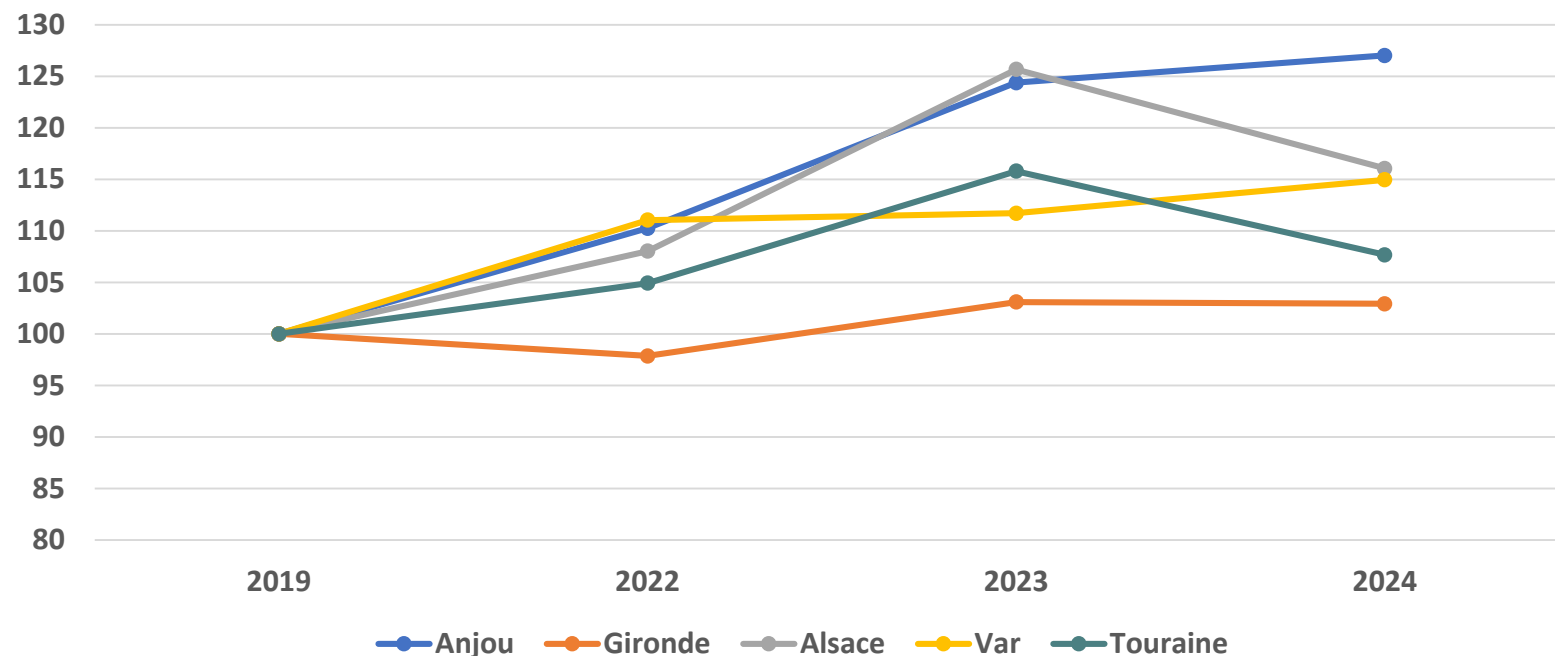
**ÉTUDE SUR L'ACTIVITÉ DES CAMPINGS EN TOURAINE | 2-FRÉQUENTATION**



# FRÉQUENTATION

## 2-10- Comparaison tendance d'évolution VS autres destinations

Indice d'évolution de la fréquentation campings en Touraine et dans d'autres destinations  
(base 100 : année 2019)



- Alors que les indices entre 2023 et 2024 sont en hausse en Anjou et dans le Var, ceux de la Gironde, de l'Alsace et de la Touraine sont en baisse

Source : INSEE

Suite à la période Covid-19, pas d'indicateurs saisonniers pour 2020 et 2021

Agence Départementale du Tourisme Touraine Val de Loire

ÉTUDE SUR L'ACTIVITÉ DES CAMPINGS EN TOURAINE | 2-FRÉQUENTATION

# US

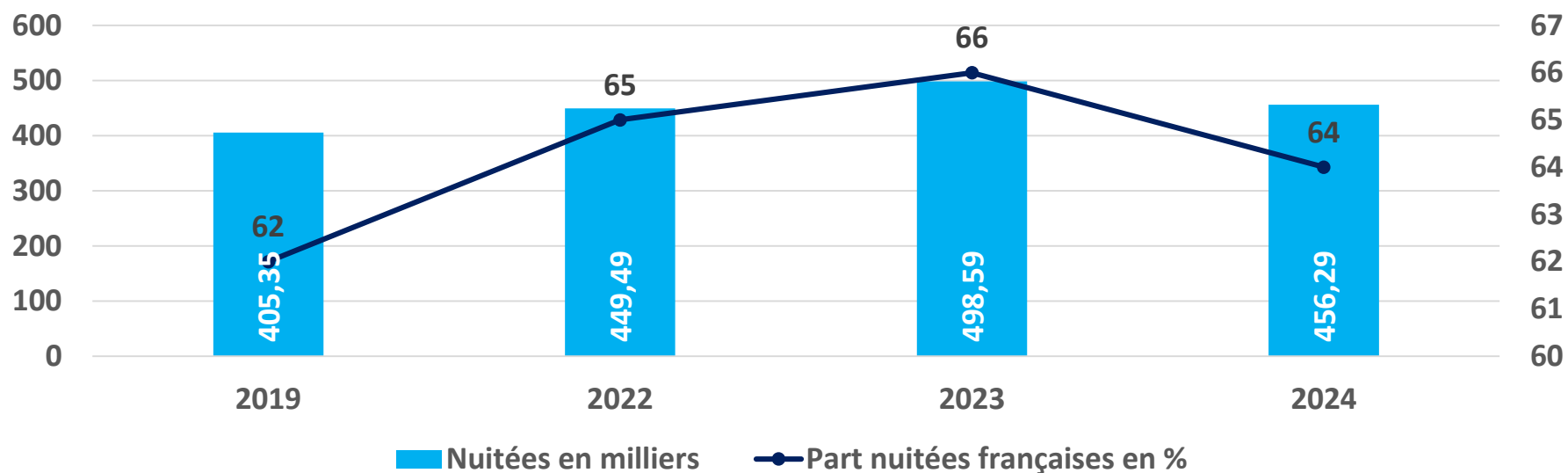
FRÉQUENTATION FRANÇAISE



# FRÉQUENTATION FRANÇAISE

## 3-1- Analyse structurelle

Nombre de nuitées *françaises* en milliers et part nuitées *françaises* entre les saisons 2019 et 2024



*Suite à la période Covid-19, pas d'indicateurs saisonniers pour 2020 et 2021*

Sources : Enquête INSEE/DGE/CRT Centre-Val de Loire/Partenaires régionaux, départementaux et locaux/ADT Touraine

Nb nuitées 2024

**456 288**

Év. 2024/2023 : **-8%**

Part nuitées fr  
2024

**64%**

Év. 2024/2023 : **-2 pts**

- Fréquentation française dans les campings en recul entre 2023 et 2024

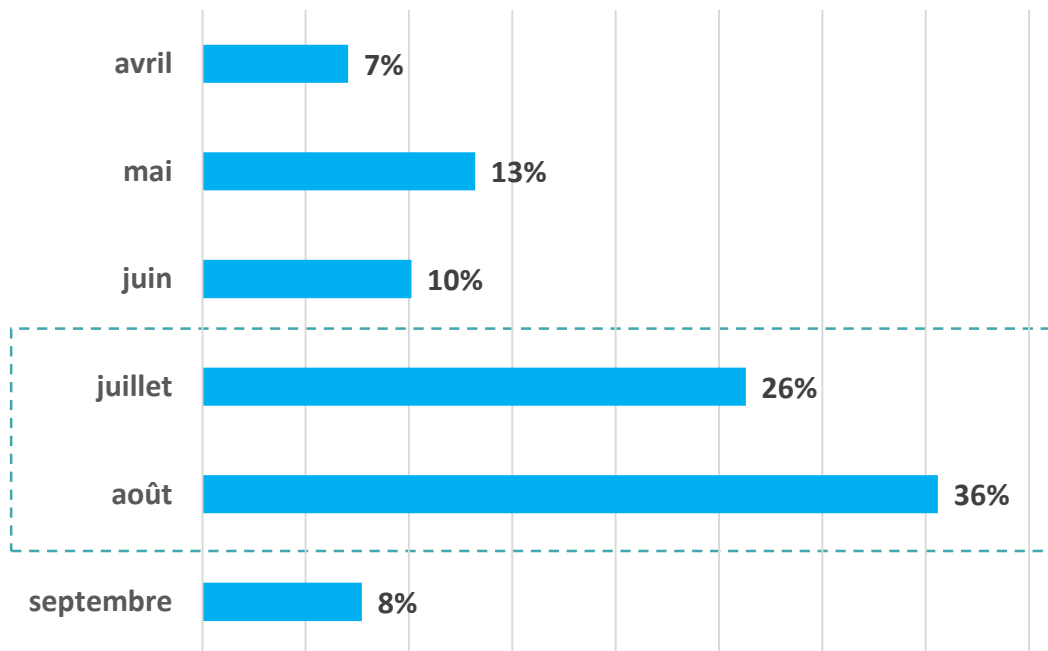
Agence Départementale du Tourisme Touraine Val de Loire

ÉTUDE SUR L'ACTIVITÉ DES CAMPINGS EN TOURAINE | 3-FRÉQUENTATION FRANÇAISE

# FRÉQUENTATION FRANÇAISE

## 3-2- Répartition des nuitées par mois

Répartition des nuitées *françaises* en % par mois en 2024



Part nuitées  
estivales :  
**62%**

Indicateurs par période en 2024

| Période                         | Nb nuitées françaises | Part nuitées françaises en % |
|---------------------------------|-----------------------|------------------------------|
| Saisonnière(1)<br>Év. 2024/2023 | 456 288<br>-8%        | 64%<br>-2 pts                |
| Estivale(2)<br>Év. 2024/2023    | 282 412<br>-7%        | 63%<br>-2 pts                |

(1)Période saisonnière : avril-septembre

(2)Période estivale : juillet/août

- Concentration des nuitées en période estivale (juillet et août)

Agence Départementale du Tourisme Touraine Val de Loire

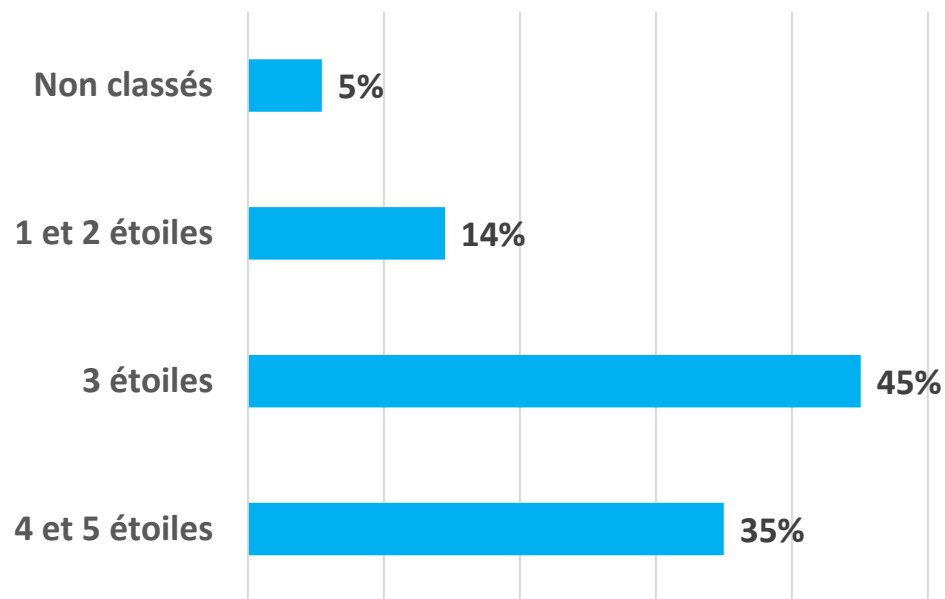
ÉTUDE SUR L'ACTIVITÉ DES CAMPINGS EN TOURAINE | 3-FRÉQUENTATION FRANÇAISE



# FRÉQUENTATION FRANÇAISE

## 3-3- Répartition des nuitées par type de campings

Répartition des nuitées **françaises** en % par type de campings en 2024



Évolution **2024/2023** des nuitées **françaises** par type de campings

| Type campings  | Év. nuitées |
|----------------|-------------|
| Non classés    | nc*         |
| 1 et 2 étoiles | -19%        |
| 3 étoiles      | -13%        |
| 4 et 5 étoiles | -3%         |

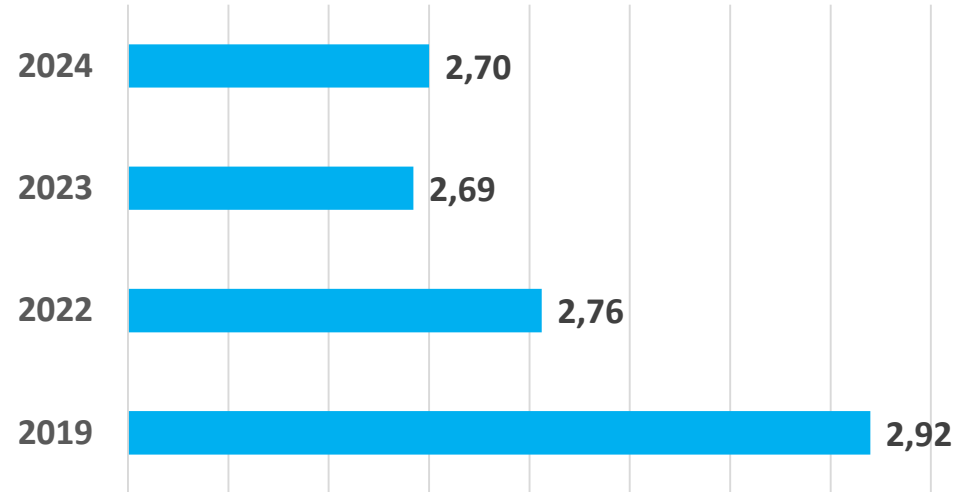
\*nc : non communiqué (faible taux de réponses à l'enquête)

- Une clientèle française qui s'oriente davantage vers les campings classés 3, 4 et 5 étoiles

# FRÉQUENTATION FRANÇAISE

## 3-4- Durée moyenne de séjour (DMS)

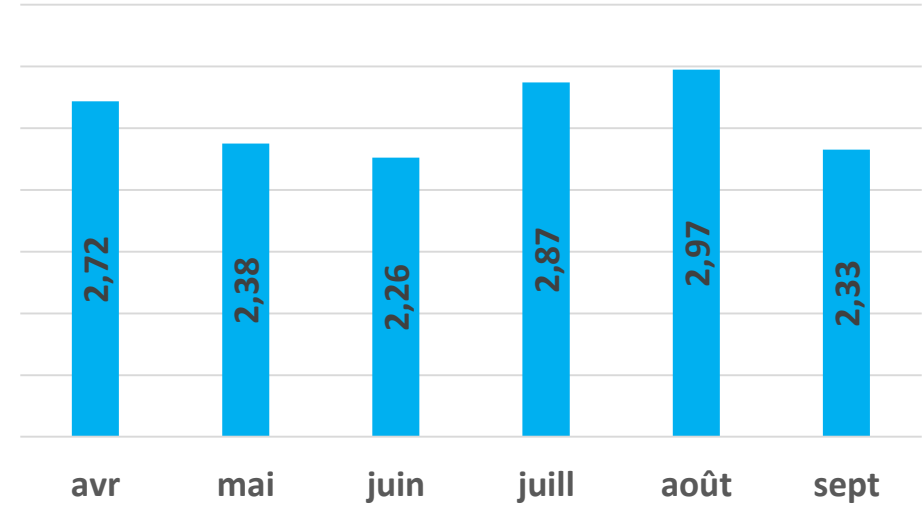
*Durée moyenne de séjour (DMS) saisonnière en nombre de jours des touristes **français** entre 2019 et 2024*



*Suite à la période Covid-19, pas d'indicateurs saisonniers pour 2020 et 2021*

Sources : Enquête INSEE/DGE/CRT Centre-Val de Loire/Partenaires régionaux, départementaux et locaux/ADT Touraine

*Durée moyenne de séjour (DMS) mensuelle en nombre de jours des touristes **français** sur la saison 2024*

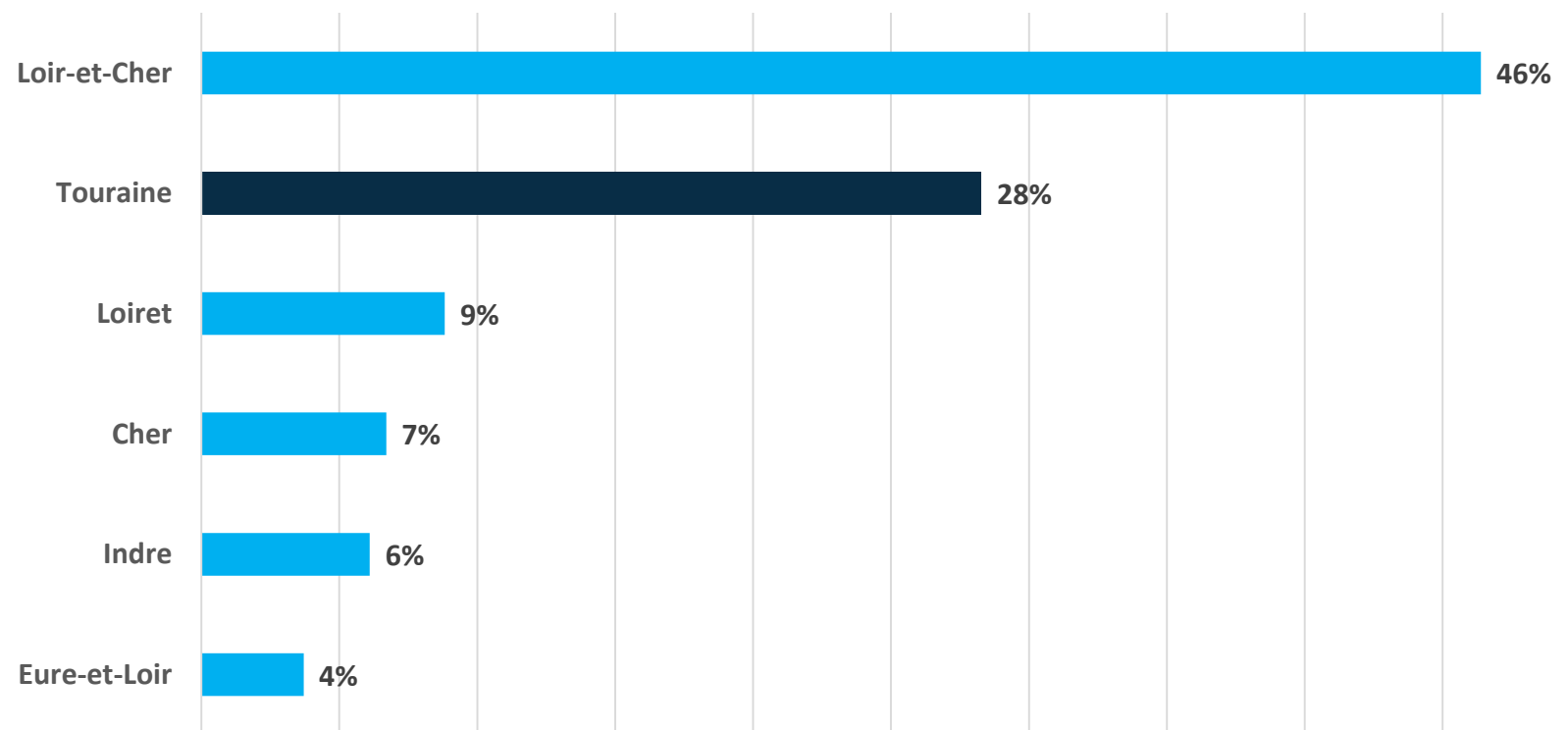


- Une clientèle française qui réalise des séjours en campings plus longs sur la période estivale (juillet/août)

# FRÉQUENTATION FRANÇAISE

## 3-5- Poids de la fréquentation française à l'échelle de la région Centre-Val de Loire

Part en % des nuitées **françaises** réalisées en campings par département de la région Centre-Val de Loire en 2024



- 74% des nuitées campings régionales sont réalisées dans les campings du Loir-et-Cher (46%) et de Touraine (28%)

Source : INSEE

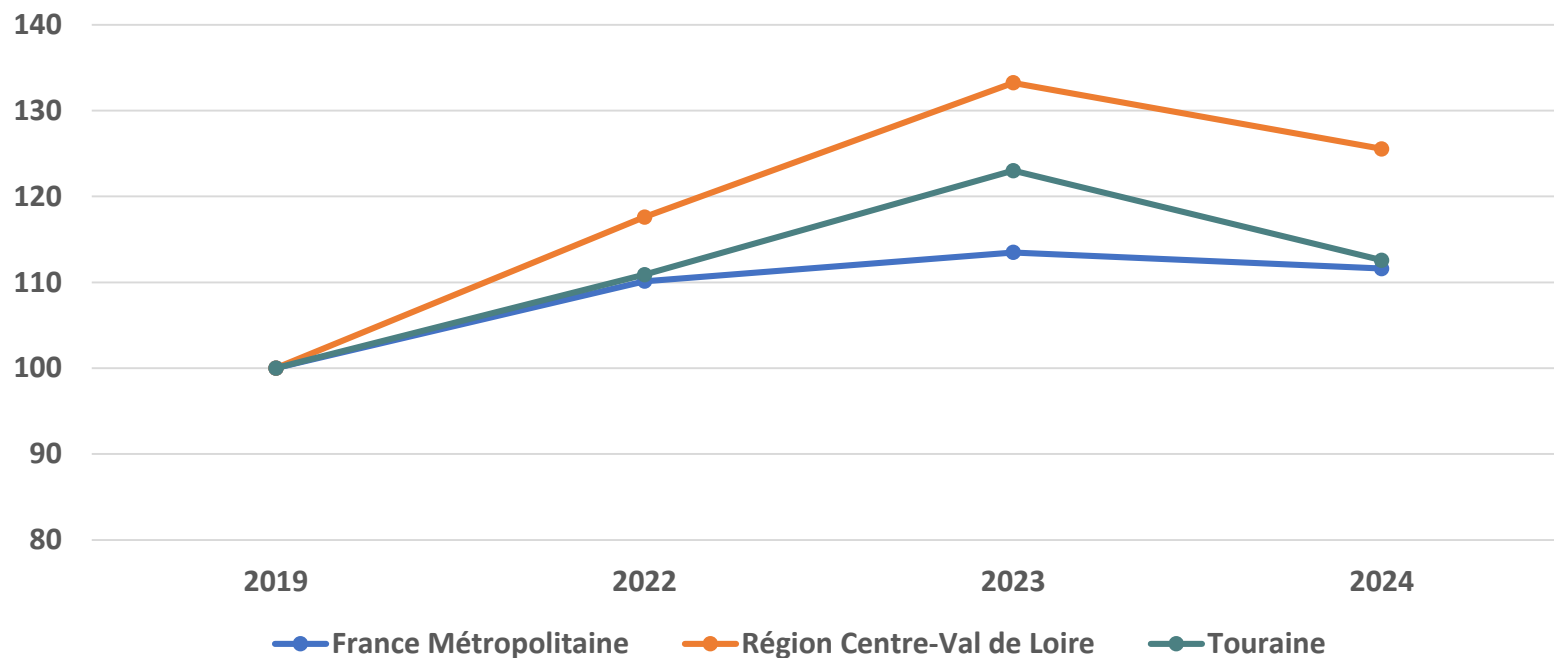
Agence Départementale du Tourisme Touraine Val de Loire

ÉTUDE SUR L'ACTIVITÉ DES CAMPINGS EN TOURAINE | 3-FRÉQUENTATION FRANÇAISE

# FRÉQUENTATION FRANÇAISE

## 3-6- Comparaison tendance d'évolution VS France Métropolitaine VS région Centre-Val de Loire

Indice d'évolution de la fréquentation **française** dans les campings en France Métropolitaine, en région Centre-Val de Loire et en Touraine (base 100 : année 2019)



- Baisse des indices entre 2023 et 2024 pour la Touraine et la région Centre-Val de Loire. À l'échelle de la France Métropolitaine, l'indice diminue également mais de façon plus modérée

Source : INSEE

*Suite à la période Covid-19, pas d'indicateurs saisonniers pour 2020 et 2021*

Agence Départementale du Tourisme Touraine Val de Loire

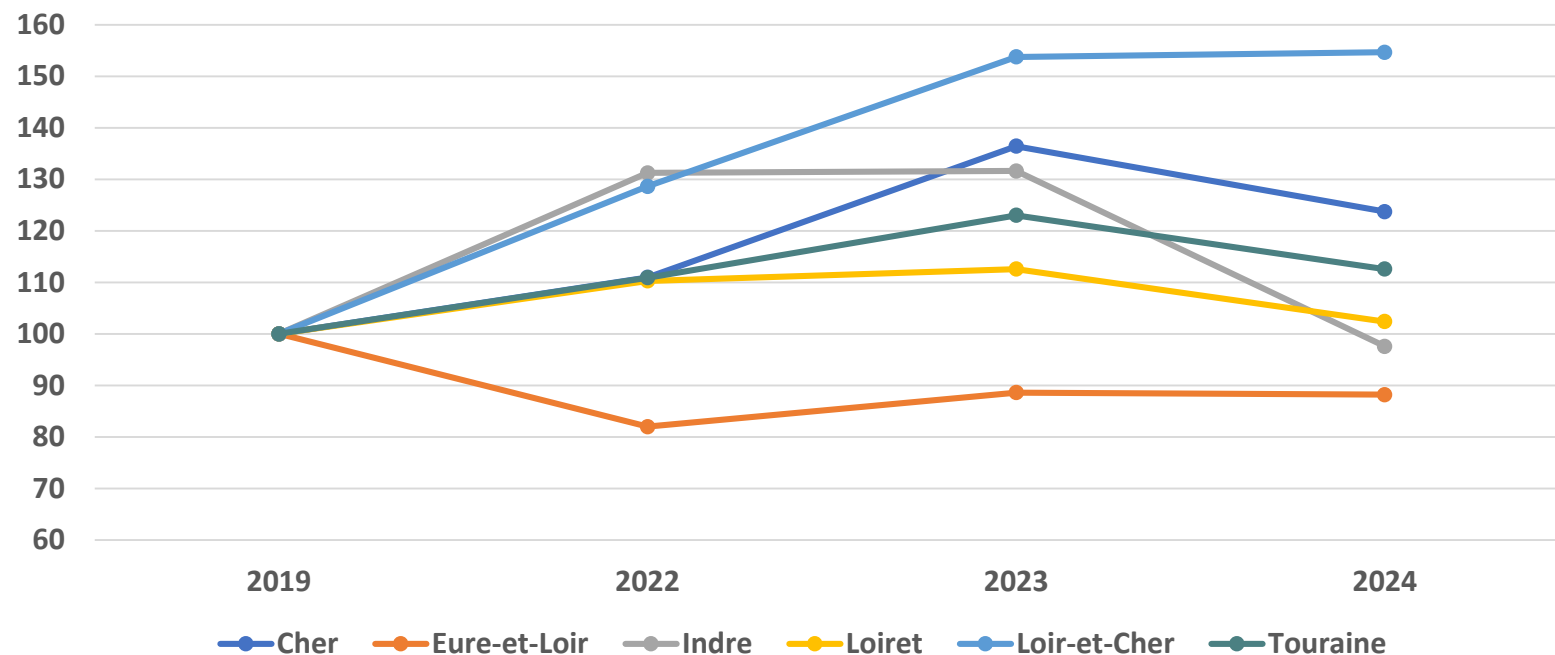
ÉTUDE SUR L'ACTIVITÉ DES CAMPINGS EN TOURAINE | 2-FRÉQUENTATION



# FRÉQUENTATION FRANÇAISE

## 3-7- Comparaison tendance d'évolution VS départements Centre-Val de Loire

Indice d'évolution de la fréquentation **française** dans les campings en Touraine et dans les autres départements de la région Centre-Val de Loire (base 100 : année 2019)



- Le Loir-et-Cher est le seul département de la région à voir son indice d'évolution de la fréquentation française progresser entre 2023 et 2024

Source : INSEE

Suite à la période Covid-19, pas d'indicateurs saisonniers pour 2020 et 2021

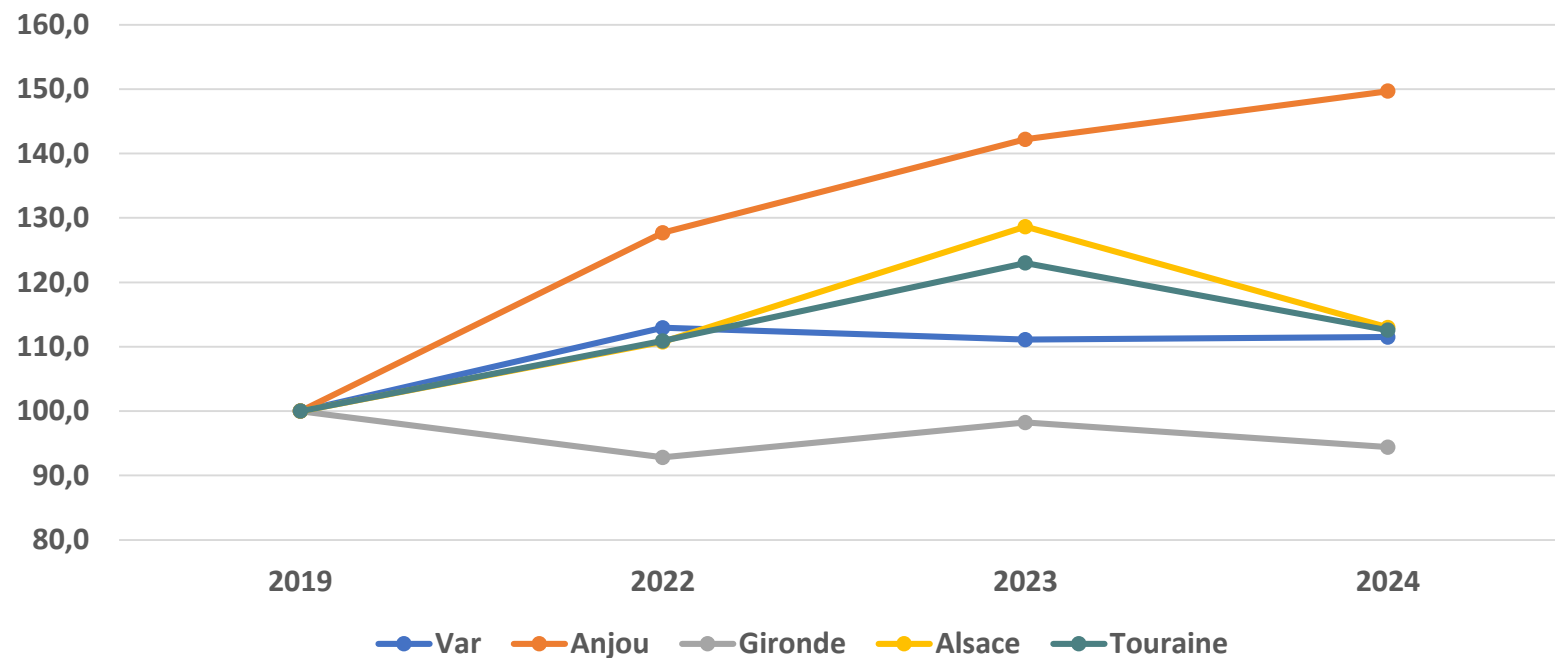
Agence Départementale du Tourisme Touraine Val de Loire

ÉTUDE SUR L'ACTIVITÉ DES CAMPINGS EN TOURAINE | 3-FRÉQUENTATION FRANÇAISE

# FRÉQUENTATION FRANÇAISE

## 3-8- Comparaison tendance d'évolution VS autres destinations

Indice d'évolution de la fréquentation **française** dans les campings en Touraine et dans d'autres destinations (base 100 : année 2019)



- Forte progression de l'indice de fréquentation française en Anjou entre 2023 et 2024. Progression plus modérée pour le Var

Source : INSEE

*Suite à la période Covid-19, pas d'indicateurs saisonniers pour 2020 et 2021*

Agence Départementale du Tourisme Touraine Val de Loire

ÉTUDE SUR L'ACTIVITÉ DES CAMPINGS EN TOURAINE | 3-FRÉQUENTATION FRANÇAISE

# 04

FRÉQUENTATION INTERNATIONALE

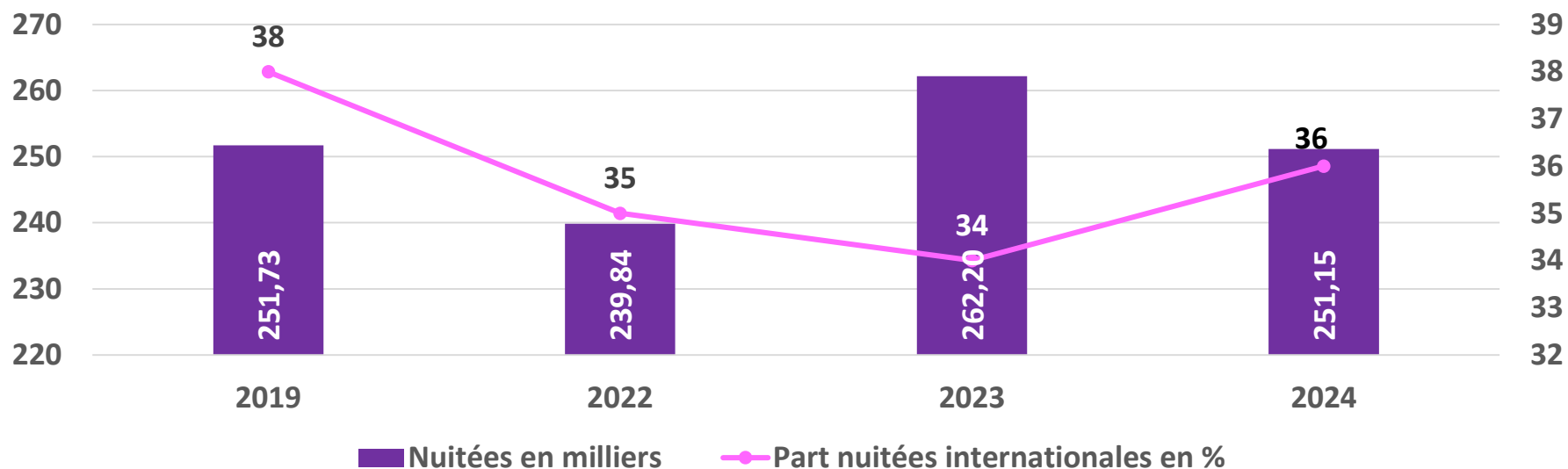




# FRÉQUENTATION INTERNATIONALE

## 4-1- Analyse structurelle

Nombre de nuitées **internationales** en milliers et part nuitées **internationales** entre les saisons 2019 et 2024



*Suite à la période Covid-19, pas d'indicateurs saisonniers pour 2020 et 2021*

Nb nuitées inter.  
2024

**251 151**

Év. 2024/2023 : **-4%**

Part nuitées  
inter. 2024

**36%**

Év. 2024/2023 : **+2 pts**

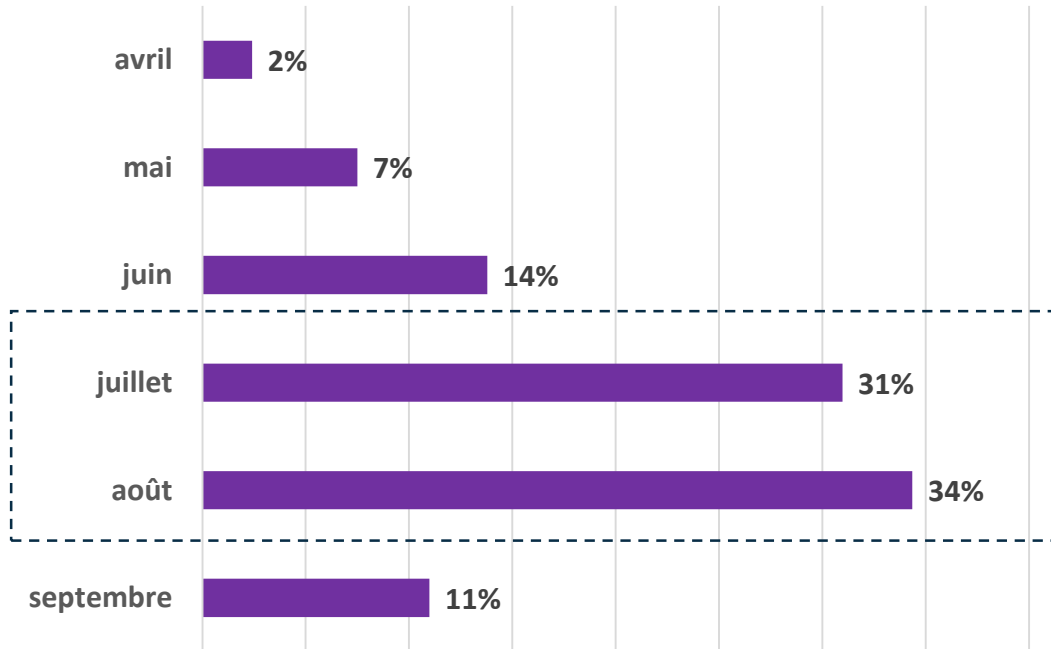
- Volume de nuitées internationale en baisse entre 2023 et 2024 (-4%). La baisse reste cependant moins forte que celle constatée au niveau des nuitées françaises (-8%)



# FRÉQUENTATION INTERNATIONALE

## 4-2- Répartition des nuitées par mois

Répartition des nuitées **internationales** en % par mois en 2024



Part nuitées  
estivales :  
**65%**

Indicateurs par période en 2024

| Période                         | Nb nuitées internationales | Part nuitées internationales en % |
|---------------------------------|----------------------------|-----------------------------------|
| Saisonnière(1)<br>Év. 2024/2013 | 251 151<br>-4%             | 36%<br>+2 pts                     |
| Estivale(2)<br>Év. 2024/2013    | 164 078<br>-0,2%           | 37%<br>+2 pts                     |

(1)Période saisonnière : avril-septembre

(2)Période estivale : juillet/août

- Une baisse de nuitées internationales entre 2023 et 2024 qui s'explique surtout par le niveau de fréquentation en diminution de 12% sur l'avant-saison (avril/mai/juin) et de 8% sur l'arrière-saison (septembre)

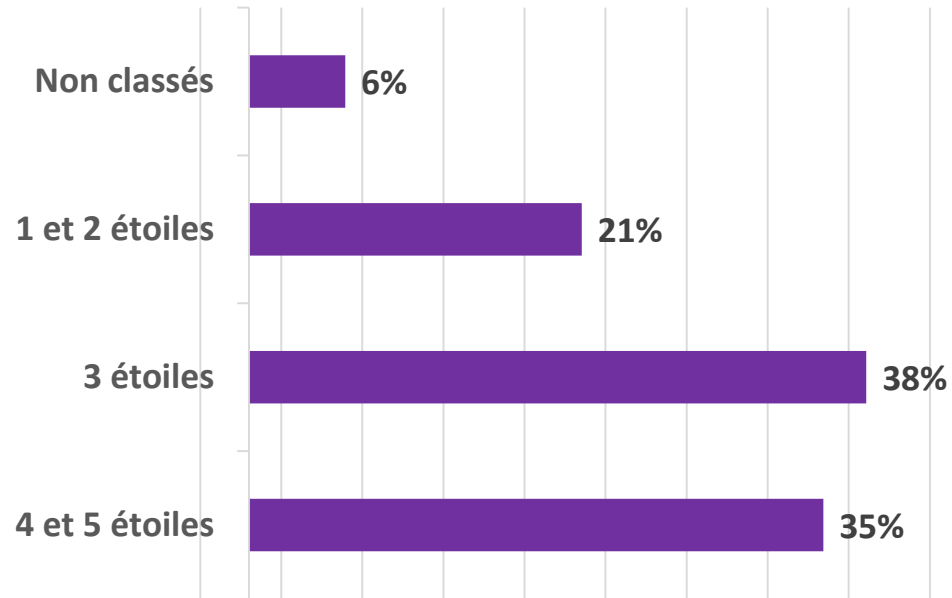
Agence Départementale du Tourisme Touraine Val de Loire

ÉTUDE SUR L'ACTIVITÉ DES CAMPINGS EN TOURAINE | 4-FRÉQUENTATION INTERNATIONALE

# FRÉQUENTATION INTERNATIONALE

## 4-3- Répartition des nuitées par type de campings

Répartition des nuitées **internationales** en % par type de campings en 2024



Évolution **2024/2023** des nuitées **internationales** par type de campings

| Type campings  | Év. nuitées |
|----------------|-------------|
| Non classés    | nc*         |
| 1 et 2 étoiles | -14%        |
| 3 étoiles      | -4%         |
| 4 et 5 étoiles | -8%         |

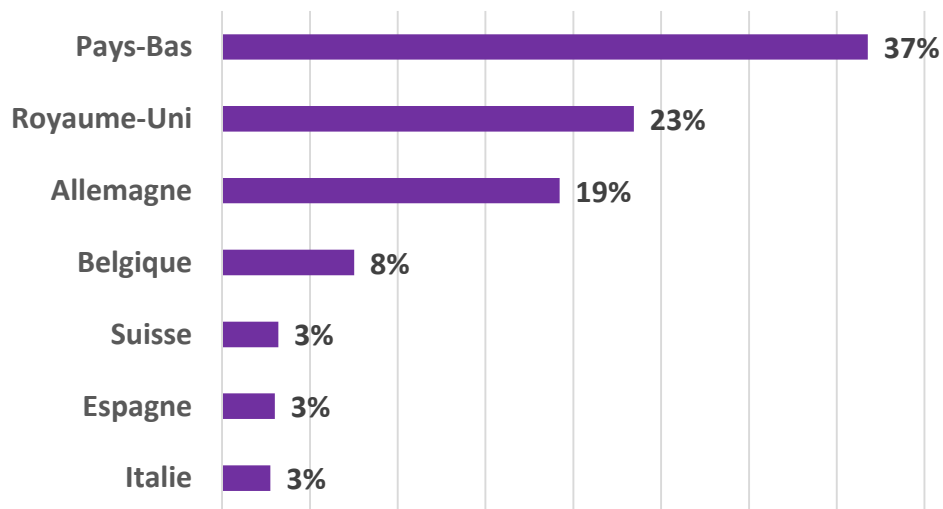
\*nc : non communiqué (faible taux de réponses à l'enquête)

- Attrait prononcé de la clientèle internationale pour les campings classés 3, 4 et 5 étoiles

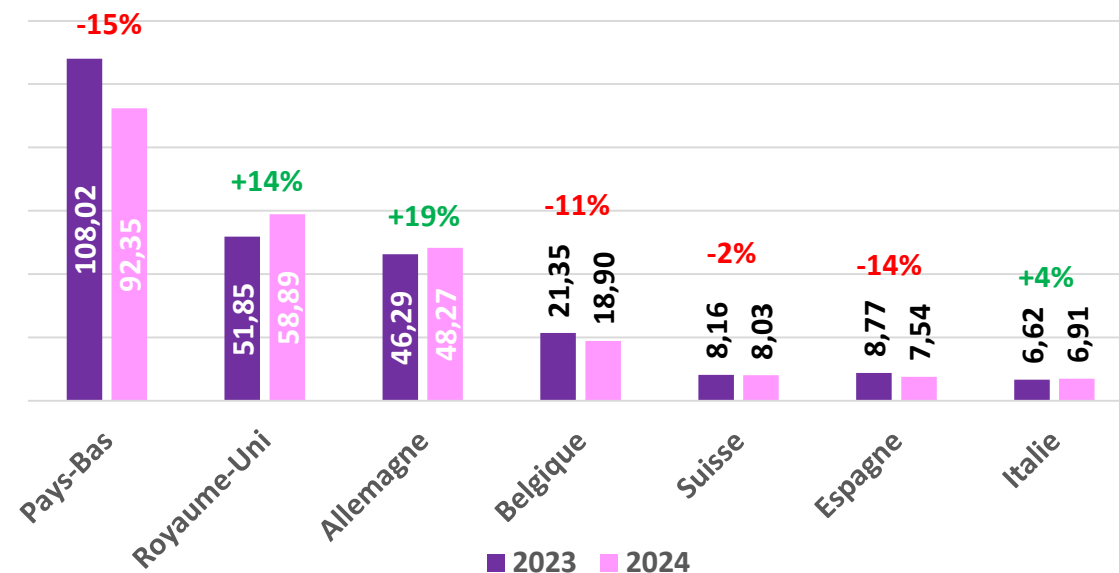
# FRÉQUENTATION INTERNATIONALE

## 4-4- Origines internationales

Répartition en % du nombre de nuitées en 2024 concernant les 7 premières clientèles **internationales**



Nombre de nuitées en milliers réalisées par les 7 premières clientèles **internationales** en 2023 et 2024 et évolution 2024/2023



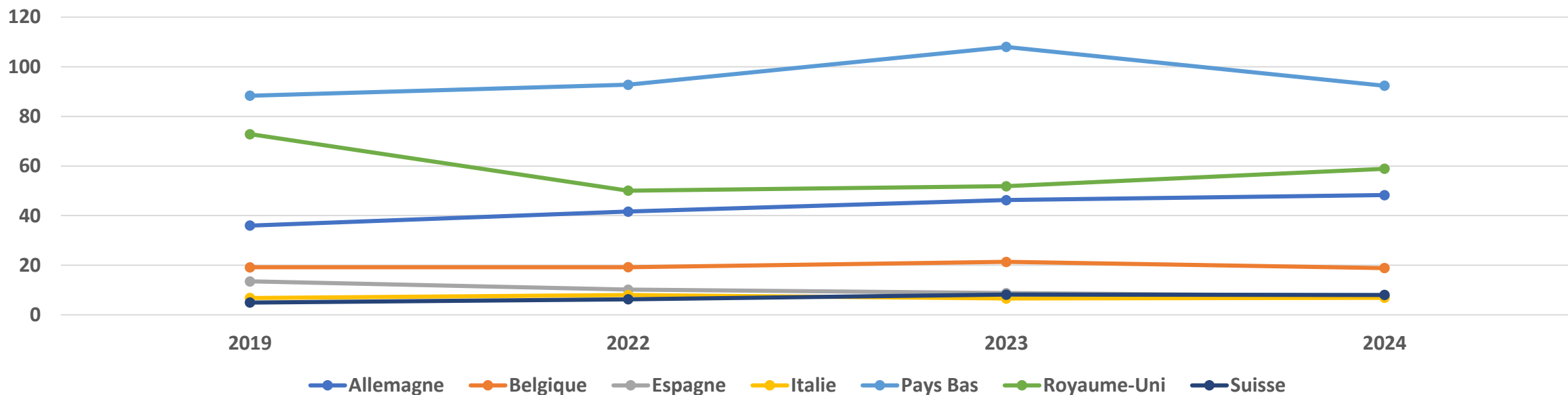
Sources : Enquête INSEE/DGE/CRT Centre-Val de Loire/Partenaires régionaux, départementaux et locaux/ADT Touraine

- Le volume de nuitées réalisées par les Néerlandais, première clientèle internationale en nombre de nuitées campings, chute de 15% entre 2023 et 2024

# FRÉQUENTATION INTERNATIONALE

## 4-5- Évolution structurelle des fréquentations par nationalité

Évolution des nuitées en milliers des 7 premières clientèles **internationales** entre 2019 et 2024



*Suite à la période Covid-19, pas d'indicateurs saisonniers pour 2020 et 2021*

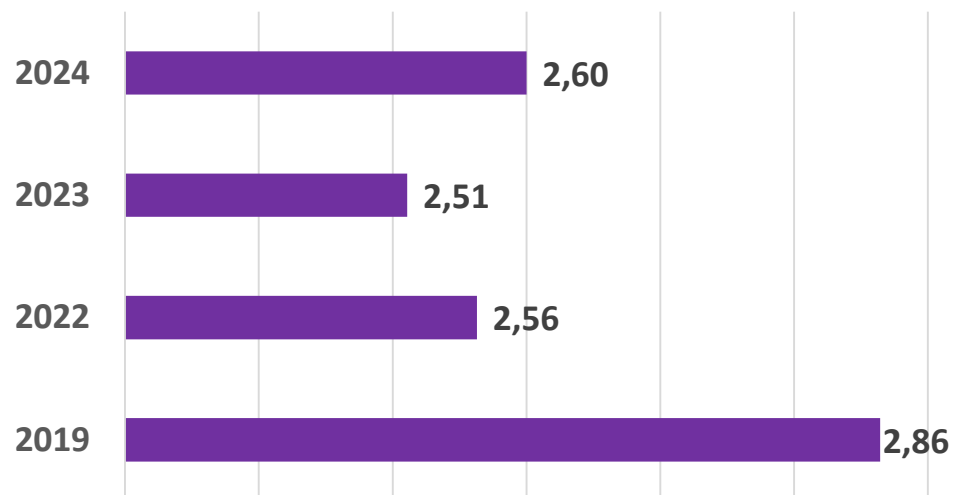
Sources : Enquête INSEE/DGE/CRT Centre-Val de Loire/Partenaires régionaux, départementaux et locaux/ADT Touraine

- Un volume de nuitées néerlandaises en 2024 un peu près équivalent à celui de 2022

# FRÉQUENTATION INTERNATIONALE

## 4-6- Durée moyenne de séjour (DMS)

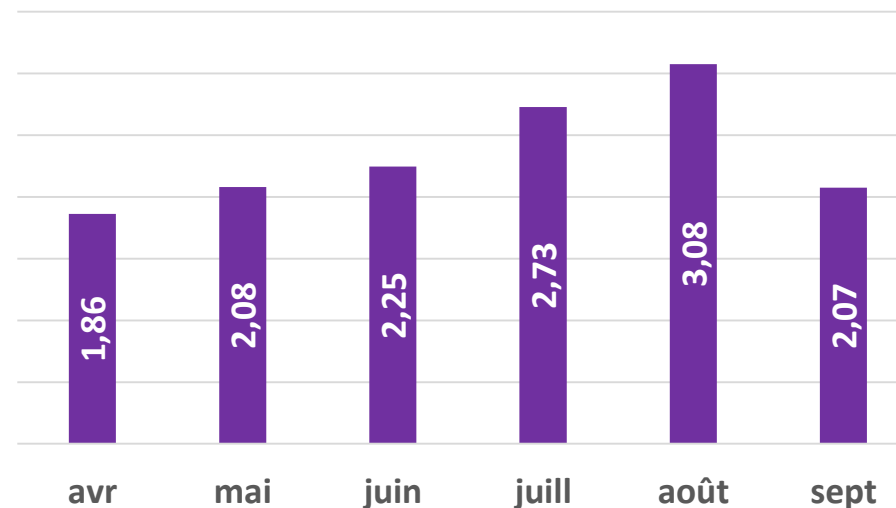
*Durée moyenne de séjour (DMS) saisonnière en nombre de jours des touristes **internationaux** entre 2019 et 2024*



*Suite à la période Covid-19, pas d'indicateurs saisonniers pour 2020 et 2021*

Sources : Enquête INSEE/DGE/CRT Centre-Val de Loire/Partenaires régionaux, départementaux et locaux/ADT Touraine

*Durée moyenne de séjour (DMS) mensuelle en nombre de jours des touristes **internationaux** sur la saison 2024*



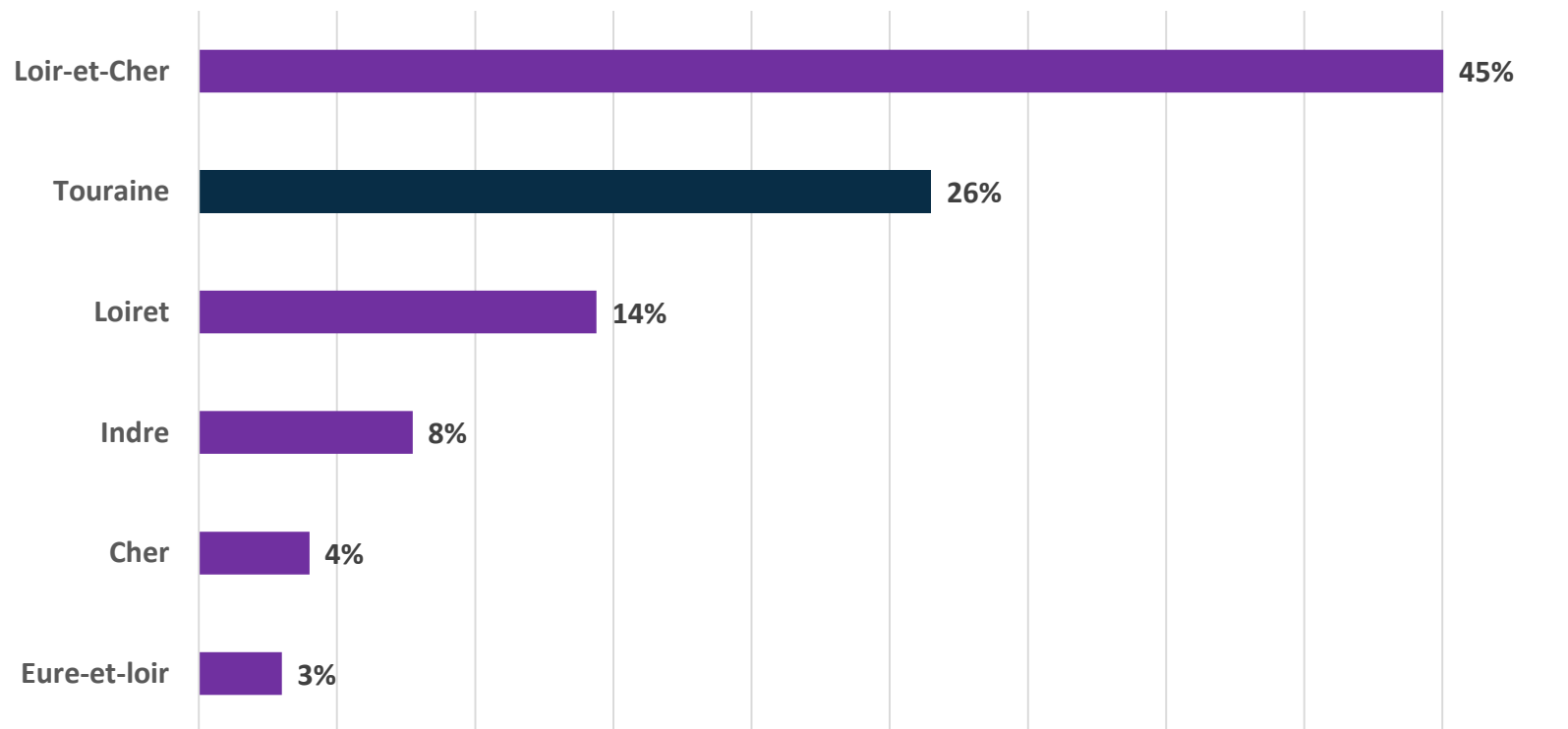
- En 2024, DMS de la clientèle internationale (2,60 jrs) légèrement inférieure à celle de la clientèle française (2,70 jrs)



# FRÉQUENTATION INTERNATIONALE

## 4-7- Poids de la fréquentation internationale à l'échelle de la région Centre-Val de Loire

Part en % des nuitées **internationales** réalisées en campings par département de la région  
Centre-Val de Loire en 2024



- Comme pour la clientèle française, le Loir-et-Cher se positionne premier département sur la région en nombre de nuitées internationales

Source : INSEE

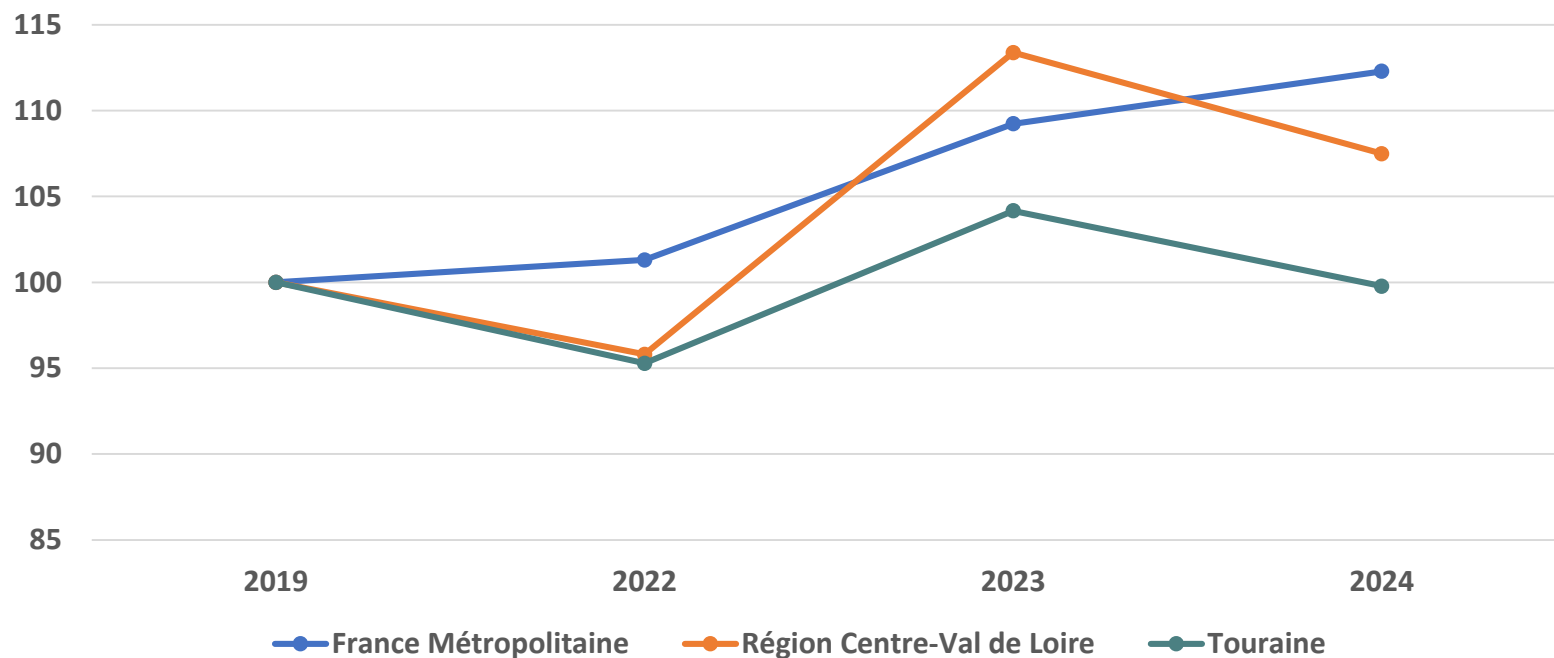
Agence Départementale du Tourisme Touraine Val de Loire

ÉTUDE SUR L'ACTIVITÉ DES CAMPINGS EN TOURAINE | 4-FRÉQUENTATION INTERNATIONALE

# FRÉQUENTATION INTERNATIONALE

## 4-8- Comparaison tendance d'évolution VS France Métropolitaine VS région Centre-Val de Loire

Indice d'évolution de la fréquentation **internationale** dans les campings en France Métropolitaine, en région Centre-Val de Loire et en Touraine (base 100 : année 2019)



- Indice en hausse entre 2023 et 2024 pour la France Métropolitaine alors qu'ils sont en baisse à l'échelle de la Touraine et de la région Centre-Val de Loire

Source : INSEE

*Suite à la période Covid-19, pas d'indicateurs saisonniers pour 2020 et 2021*

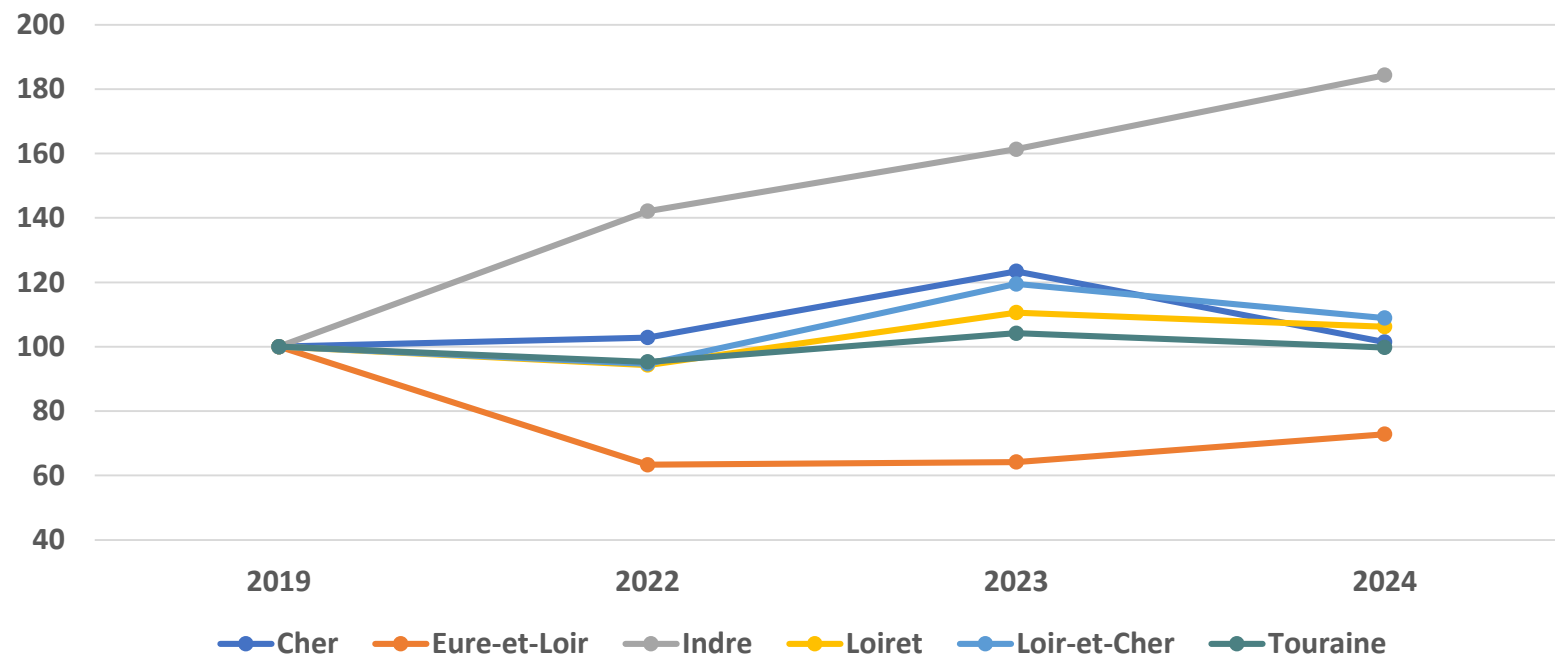
Agence Départementale du Tourisme Touraine Val de Loire

ÉTUDE SUR L'ACTIVITÉ DES CAMPINGS EN TOURAINE | 2-FRÉQUENTATION

# FRÉQUENTATION INTERNATIONALE

## 4-9- Comparaison tendance d'évolution VS départements Centre-Val de Loire

Indice d'évolution de la fréquentation **internationale** dans les campings en Touraine et dans les autres départements de la région Centre-Val de Loire (base 100 : année 2019)



- Baisse d'indices modérée pour la Touraine, le Loiret et le Loir-et-Cher entre 2023 et 2024

Source : INSEE

Suite à la période Covid-19, pas d'indicateurs saisonniers pour 2020 et 2021

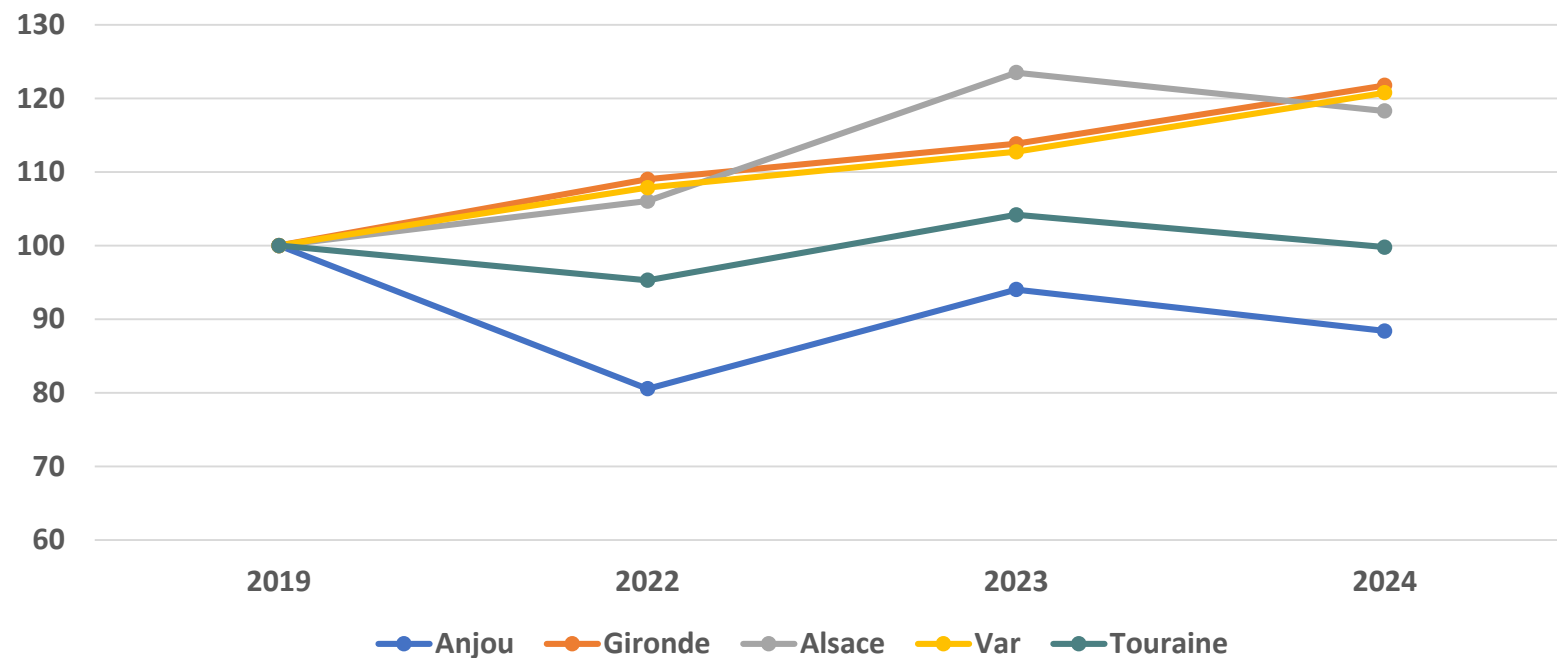
Agence Départementale du Tourisme Touraine Val de Loire

ÉTUDE SUR L'ACTIVITÉ DES CAMPINGS EN TOURAINE | 4-FRÉQUENTATION INTERNATIONALE

# FRÉQUENTATION INTERNATIONALE

## 4-10- Comparaison tendance d'évolution VS autres destinations

Indice d'évolution de la fréquentation **internationale** dans les campings en Touraine et dans d'autres destinations (base 100 : année 2019)



- Seuls les indices de fréquentation internationale du Var et de la Gironde sont en hausse entre 2023 et 2024

Source : INSEE

*Suite à la période Covid-19, pas d'indicateurs saisonniers pour 2020 et 2021*

Agence Départementale du Tourisme Touraine Val de Loire

ÉTUDE SUR L'ACTIVITÉ DES CAMPINGS EN TOURAINE | 4-FRÉQUENTATION INTERNATIONALE



# OF

## FRÉQUENTATION EN EMPLACEMENTS LOCATIFS

# U





# DÉFINITION EMPLACEMENTS LOCATIFS

## EMPLACEMENTS LOCATIFS

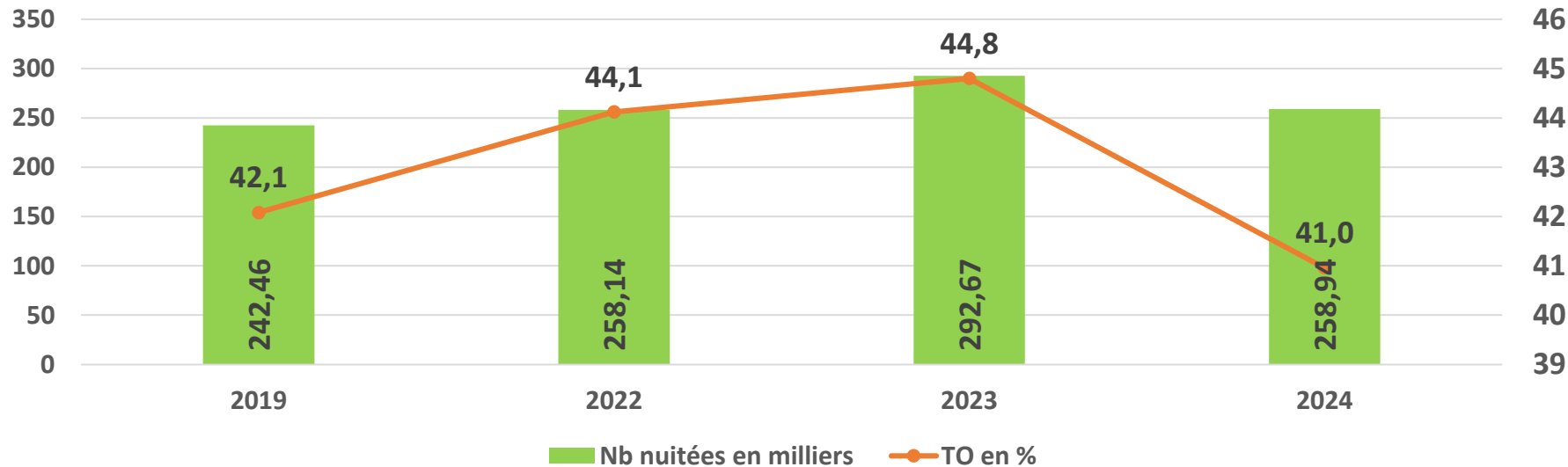
Dans les campings, emplacements dotés d'un hébergement (bungalow, bungatoile, mobil-home, habitation légère de loisir...)



# FRÉQUENTATION EN EMPLACEMENTS LOCATIFS

## 5-1- Analyse structurelle

Nombre de nuitées en milliers et taux d'occupation (TO) moyen en % en **emplacements locatifs** entre les saisons 2019 et 2024



*Suite à la période Covid-19, pas d'indicateurs saisonniers pour 2020 et 2021*

Sources : Enquête INSEE/DGE/CRT Centre-Val de Loire/Partenaires régionaux, départementaux et locaux/ADT Touraine

Nb nuitées 2024  
**258 943**

Év. 2024/2023 : **-12%**

TO moyen 2024  
**41,0%**

Év. 2024/2023 : **-4 pts**

Part nuitées empl.  
locatif 2024  
**37%**

Év. 2024/2023 : **-1 pt**

- Chute de fréquentation sur les emplacements locatifs entre 2024 et 2023. Le niveau de fréquentation 2024 est un peu près équivalent à celui de 2022

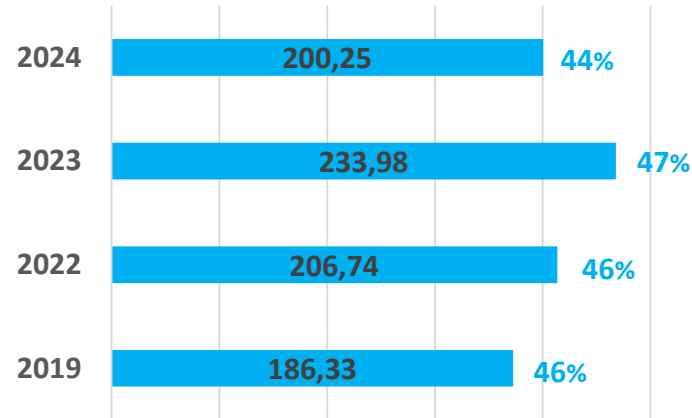
Agence Départementale du Tourisme Touraine Val de Loire

ÉTUDE SUR L'ACTIVITÉ DES CAMPINGS EN TOURAINE | 5-FRÉQUENTATION EN EMPLACEMENTS LOCATIFS

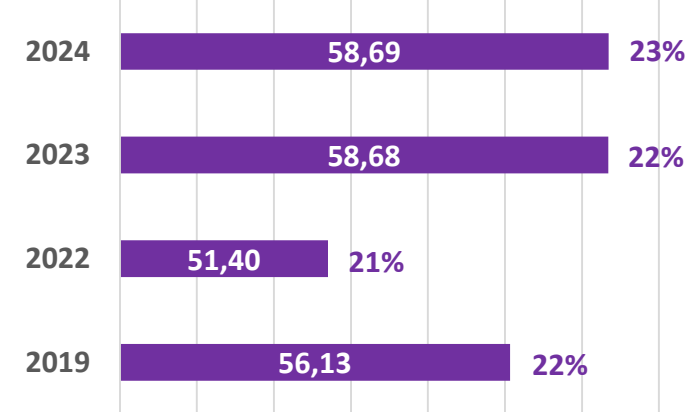
# FRÉQUENTATION EN EMPLACEMENTS LOCATIFS

## 5-2- Nombre de nuitées et poids par type de clientèle

Nombre de nuitées **françaises** en milliers réalisées en **emplacements locatifs** entre les saisons 2019 et 2024



Nombre de nuitées **internationales** en milliers réalisées en **emplacements locatifs** entre les saisons 2019 et 2024



*Suite à la période Covid-19, pas d'indicateurs saisonniers pour 2020 et 2021*

Clé de lecture pourcentage : en 2024, 44% des nuitées françaises en campings ont été réalisées en emplacements locatifs

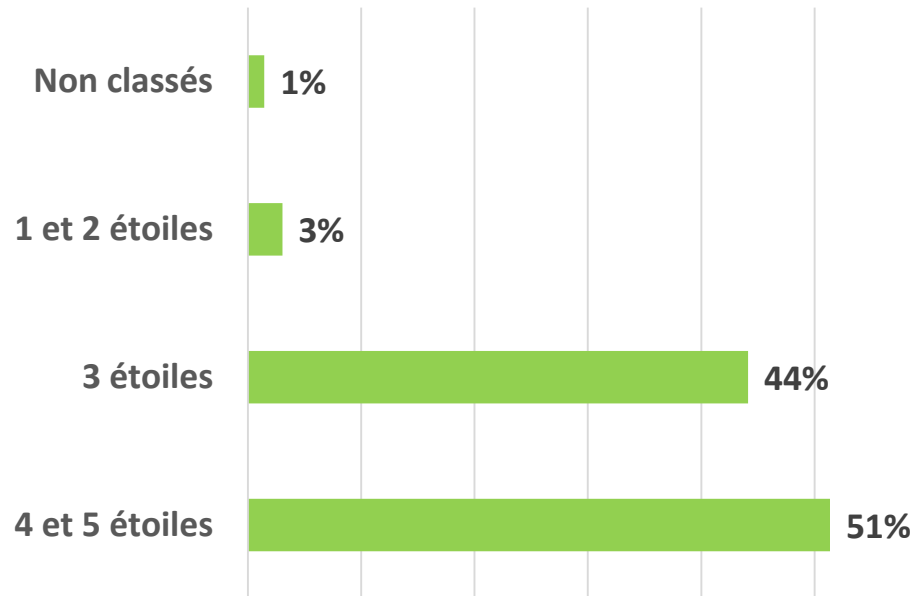
Sources : Enquête INSEE/DGE/CRT Centre-Val de Loire/Partenaires régionaux, départementaux et locaux/ADT Touraine

- Les emplacements locatifs attirent d'avantage la clientèle française que la clientèle internationale

# FRÉQUENTATION EN EMPLACEMENTS LOCATIFS

## 5-3- Répartition des nuitées par type de campings

Répartition des nuitées en **emplacements locatifs** par type de campings en 2024



Évolution 2024/2023 des nuitées en **emplacements locatifs**

| Type campings  | Nb nuitées emplacements locatifs | Poids nuitées emplacements locatifs |
|----------------|----------------------------------|-------------------------------------|
| Non classés    | nc*                              | stable                              |
| 1 et 2 étoiles | -30%                             | -1 pt                               |
| 3 étoiles      | -21%                             | -5 pts                              |
| 4 et 5 étoiles | -1%                              | +5 pts                              |

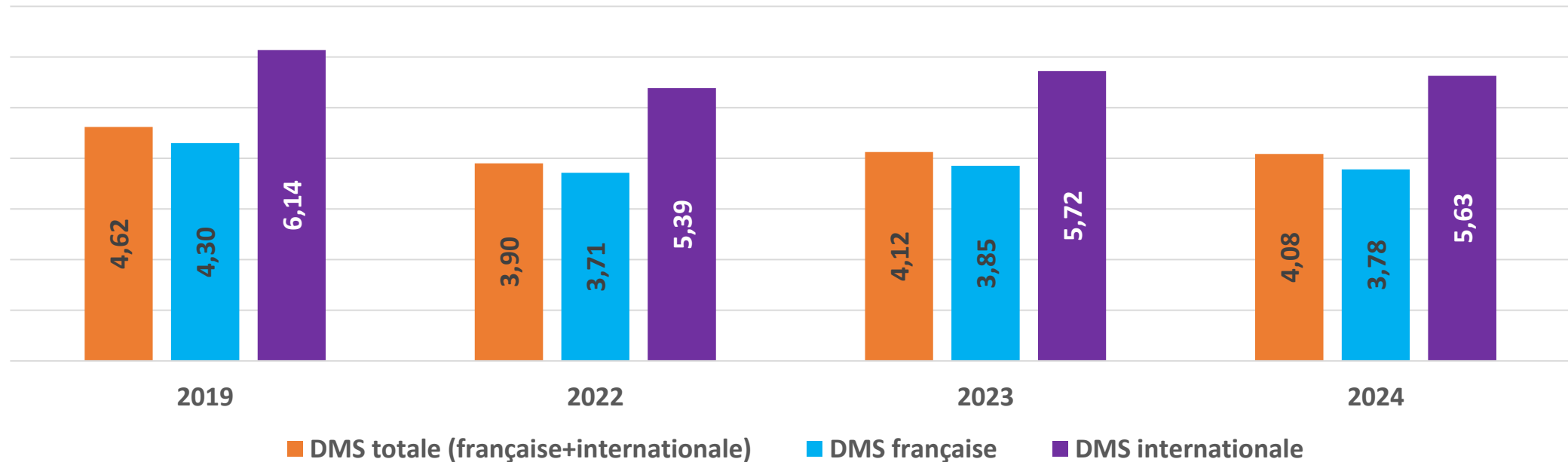
\*nc : non communiqué (faible taux de réponses à l'enquête)

- Concentration des nuitées réservées en emplacements locatifs dans les campings 3, 4 et 5 étoiles

# FRÉQUENTATION EN EMPLACEMENTS LOCATIFS

## 5-4- Durée moyenne de séjour (DMS)

*Durée moyenne de séjour (DMS) saisonnière en nombre de jours sur les emplacements locatifs entre 2019 et 2024*



Sources : Enquête INSEE/DGE/CRT Centre-Val de Loire/Partenaires régionaux, départementaux et locaux/ADT Touraine

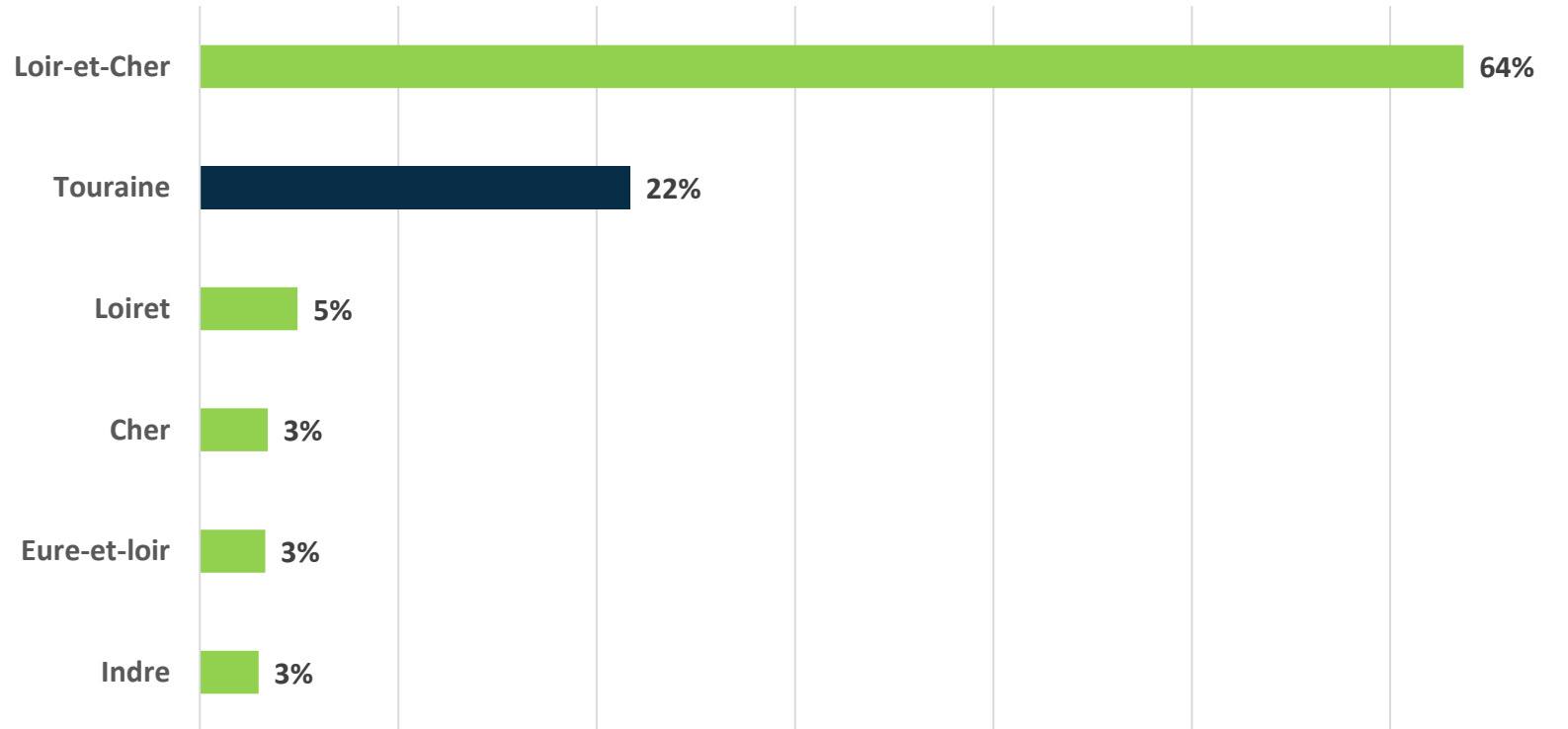
- Une clientèle internationale qui reste plus longtemps en emplacements locatifs par rapport à la clientèle françaises



# FRÉQUENTATION EN EMPLACEMENTS LOCATIFS

## 5-6- Poids de la fréquentation des empl. loc. à l'échelle de la région Centre-Val de Loire

Part en % des nuitées « **emplacements locatifs** » réalisées en campings par département de la région Centre-Val de Loire en 2024



- La majorité des nuitées régionales en emplacements locatifs sont réalisées dans le département du Loir-et-Cher

Sources : Enquête INSEE/DGE/CRT Centre-Val de Loire/Partenaires régionaux, départementaux et locaux/ADT Touraine

Agence Départementale du Tourisme Touraine Val de Loire

ÉTUDE SUR L'ACTIVITÉ DES CAMPINGS EN TOURAINE | 5-FRÉQUENTATION EN EMPACEMENTS LOCATIFS

# FRÉQUENTATION EN EMPLACEMENTS NUS





# DÉFINITION EMPLACEMENTS NUS

## EMPLACEMENTS NUS

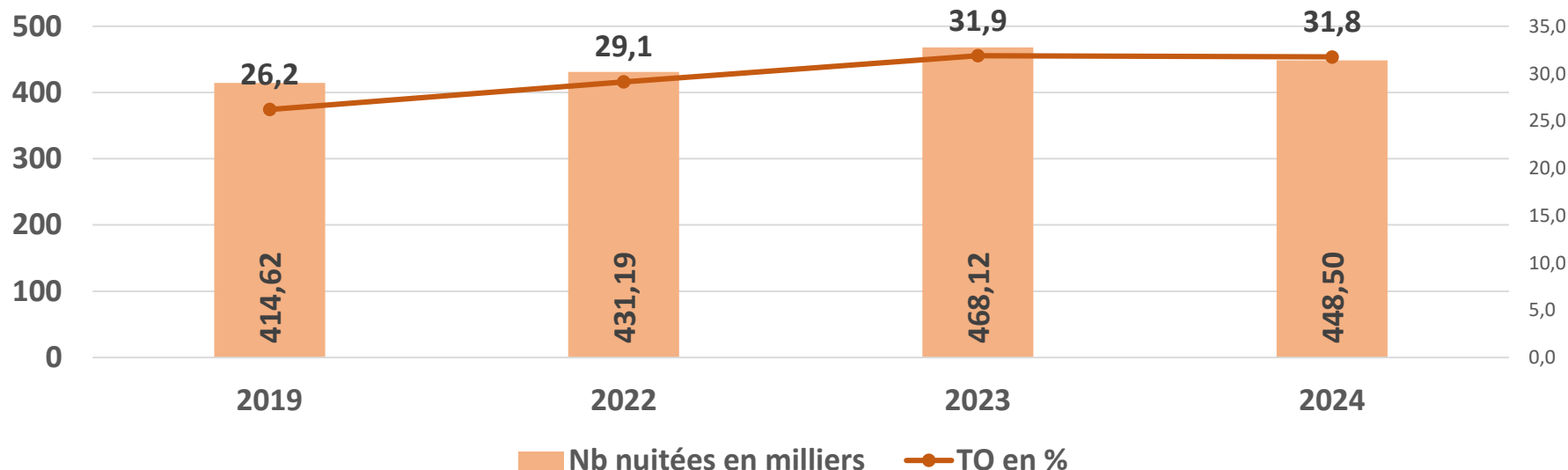
Dans les campings, emplacements dépourvus de toutes formes d'hébergements. Les emplacements prévus pour le stationnement des camping-cars sont considérés comme des emplacements nus



# FRÉQUENTATION EN EMPLACEMENTS NUS

## 6-1- Analyse structurelle

Nombre de nuitées en milliers et taux d'occupation (TO) moyen en % en **emplacements nus** entre les saisons 2019 et 2024



*Suite à la période Covid-19, pas d'indicateurs saisonniers pour 2020 et 2021*

Sources : Enquête INSEE/DGE/CRT Centre-Val de Loire/Partenaires régionaux, départementaux et locaux/ADT Touraine

Nb nuitées 2024

**448 496**

Év. 2024/2023 : **-4%**

TO moyen 2024

**31,8%**

Év. 2024/2023 : **-0,1 pt**

Part nuitées empl.  
nu 2024

**63%**

Év. 2024/2023 : **+1 pt**

- Baisse de nuitées beaucoup plus modérée entre 2023 et 2024 en emplacements nus (-4%) si l'on compare à celle constatée en emplacements locatifs (-12%)

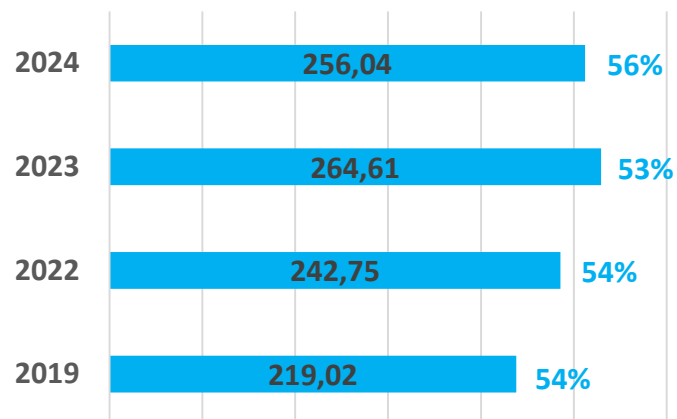
Agence Départementale du Tourisme Touraine Val de Loire

ÉTUDE SUR L'ACTIVITÉ DES CAMPINGS EN TOURAINE | 6-FRÉQUENTATION EN EMPLACEMENTS NUS

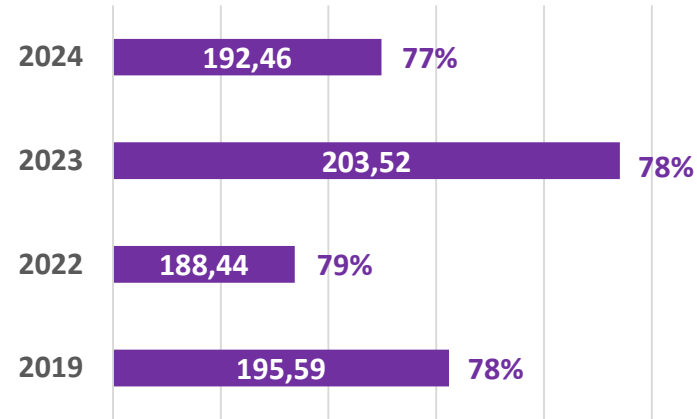
# FRÉQUENTATION EN EMPLACEMENTS NUS

## 6-2- Nombre de nuitées et poids par type de clientèle

Nombre de nuitées **françaises** en milliers réalisées en **emplacements nus** entre les saisons 2019 et 2024



Nombre de nuitées **internationales** en milliers réalisées en **emplacements nus** entre les saisons 2019 et 2024



*Suite à la période Covid-19, pas d'indicateurs saisonniers pour 2020 et 2021*

Clé de lecture pourcentage : en 2024, 56% des nuitées françaises en campings ont été réalisées en emplacements nus

Sources : Enquête INSEE/DGE/CRT Centre-Val de Loire/Partenaires régionaux, départementaux et locaux/ADT Touraine

- Les emplacements nus sont d'avantage plébiscités par la clientèle internationale

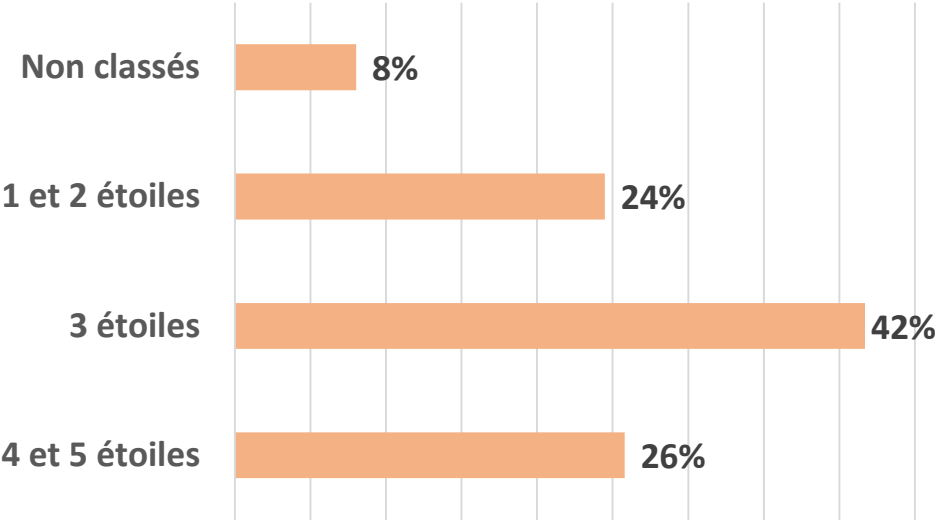




# FRÉQUENTATION EN EMPLACEMENTS NUS

## 6-3- Répartition des nuitées par type de campings

Répartition des nuitées en **emplacements nus** par type de campings en 2024



Évolution 2024/2023 des nuitées en **emplacements nus**

| Type campings  | Nb nuitées emplacements nus | Poids nuitées emplacements nus |
|----------------|-----------------------------|--------------------------------|
| Non classés    | nc*                         | stable                         |
| 1 et 2 étoiles | -16%                        | -4 pts                         |
| 3 étoiles      | -3%                         | +1 pt                          |
| 4 et 5 étoiles | -8%                         | -1 pt                          |

\*nc : non communiqué (faible taux de réponses à l'enquête)

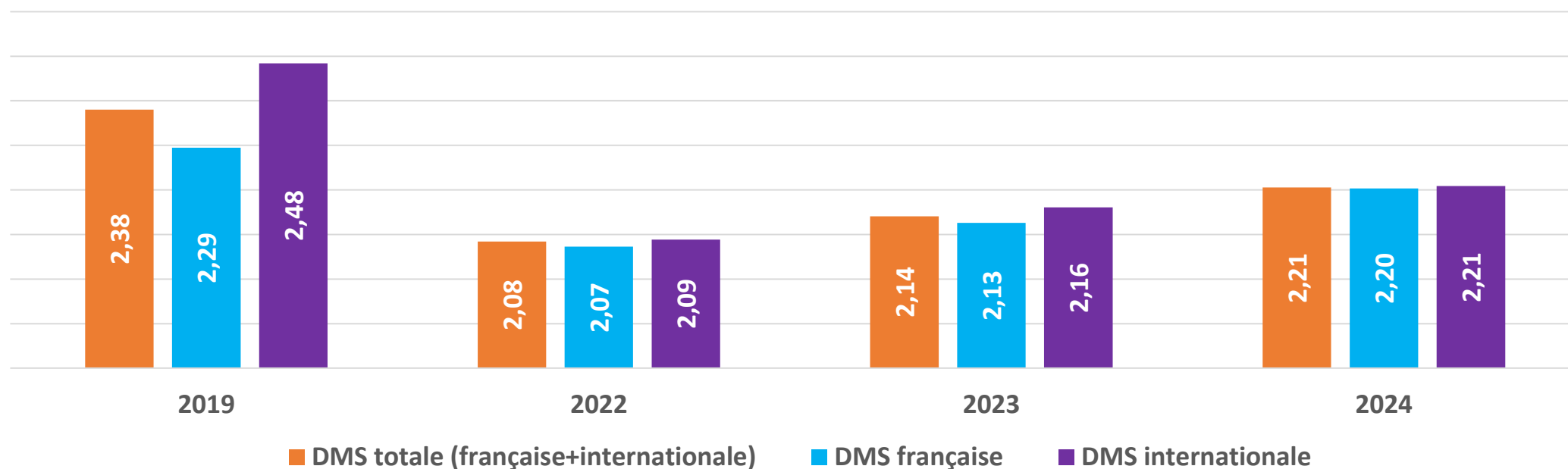
Sources : Enquête INSEE/DGE/CRT Centre-Val de Loire/Partenaires régionaux, départementaux et locaux/ADT Touraine

- Fréquentation plus marquée en emplacements nus dans les campings 3 étoiles

# FRÉQUENTATION EN EMPLACEMENTS NUS

## 6-4- Durée moyenne de séjour (DMS)

*Durée moyenne de séjour (DMS) saisonnière en nombre de jours sur les emplacements locatifs entre 2019 et 2024*



Sources : Enquête INSEE/DGE/CRT Centre-Val de Loire/Partenaires régionaux, départementaux et locaux/ADT Touraine

- Baisse de la DMS 2024 par rapport à 2019. Un effet qui peut s'expliquer par la présence d'une clientèle itinérante plus importante sur ce type d'emplacement entre 2022 et 2024

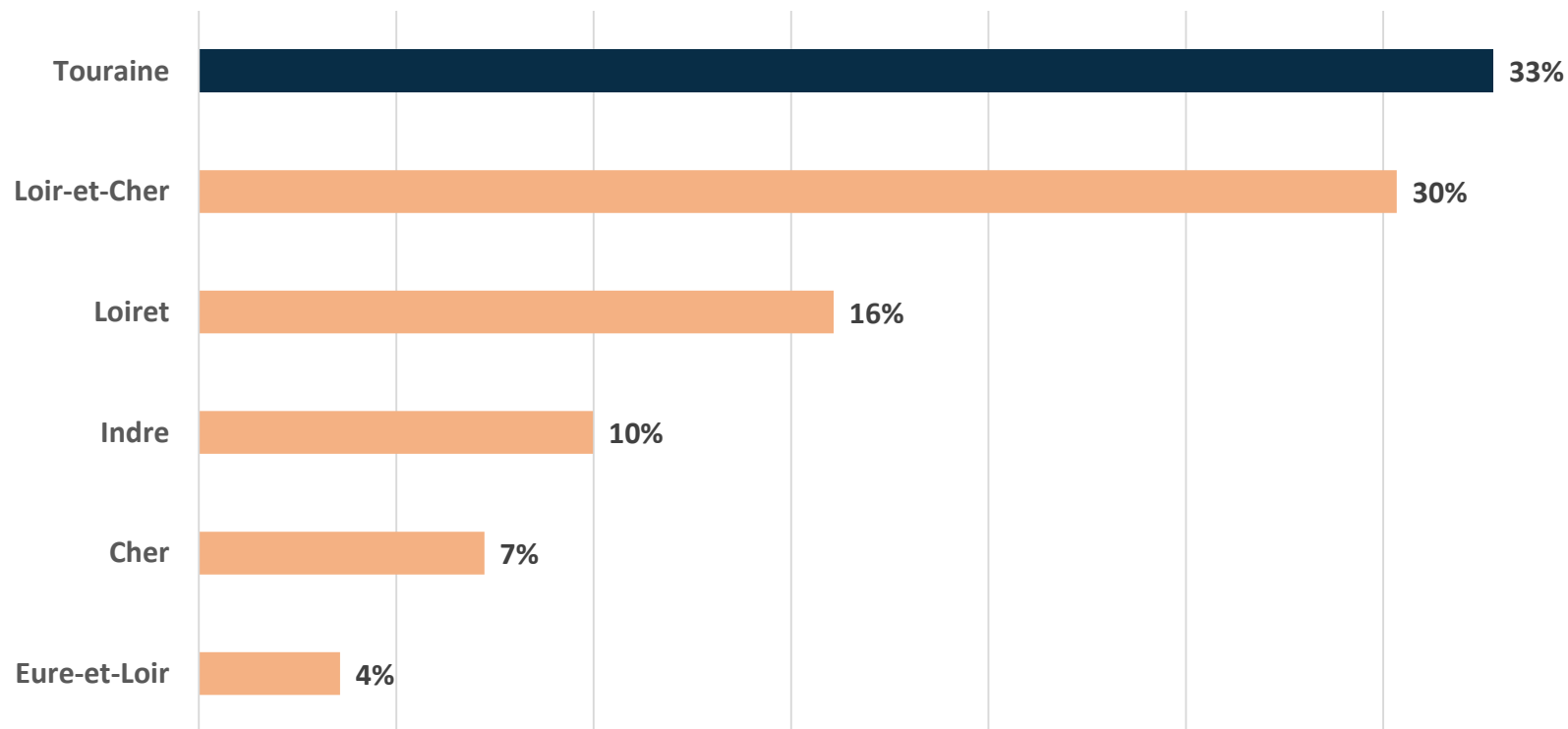
Agence Départementale du Tourisme Touraine Val de Loire

ÉTUDE SUR L'ACTIVITÉ DES CAMPINGS EN TOURAINE | 6-FRÉQUENTATION EN EMPLACEMENTS NUS

# FRÉQUENTATION EN EMPLACEMENTS NUS

## 6-5- Poids de la fréquentation des empl. nus à l'échelle de la région Centre-Val de Loire

Part en % des nuitées « **emplacements nus** » réalisées en campings par département de la région Centre-Val de Loire en 2024



- Avec un tiers des nuitées régionales, la Touraine se positionne en tant que premier département en nombre de nuitées en emplacements nus

Sources : Enquête INSEE/DGE/CRT Centre-Val de Loire/Partenaires régionaux, départementaux et locaux/ADT Touraine

Agence Départementale du Tourisme Touraine Val de Loire

ÉTUDE SUR L'ACTIVITÉ DES CAMPINGS EN TOURAINE | 6-FRÉQUENTATION EN EMPLACEMENTS NUS





## Agence Départementale du Tourisme Touraine Val de Loire

11 Place de la Préfecture - 37000 TOURS

Contact : Adrien BEAUVAIS

[adrienbeauvais@tourainevaldeloire.com](mailto:adrienbeauvais@tourainevaldeloire.com) / 02 47 31 42 59



Touraine  
Val de Loire  
*Ici, vivre est un art*